

Comptes 2025



Comptes 2025

Table des matières

- 1 Message du Conseil municipal
- 2 Aperçu du compte de résultats et des investissements
- 3 Aperçu du compte de résultats échelonné
- 4 Aperçu du bilan
- 5 Aperçu du tableau de flux de trésorerie
- 6 Aperçu du compte de résultats selon la classification fonctionnelle
- 7 Aperçu du compte de résultats selon les natures
- 8 Aperçu du compte des investissements selon la classification fonctionnelle
- 9 Aperçu du compte des investissements selon les natures
- 10 Tableau des crédits d'engagement utilisés et encore disponibles
- 11 Tableau des crédits supplémentaires
- 12 Aperçu des indicateurs
- 13 Détail du compte de résultats
- 14 Détail du compte des investissements
- 15 Détail du bilan
- 16 Rapport succinct de l'instance de révision des comptes
- 17 Annexes aux comptes annuels comprenant :
 - a) les principes régissant la présentation des comptes
 - b) l'état du capital propre
 - c) le tableau des provisions
 - d) le tableau des participations
 - e) le tableau des garanties
 - f) le tableau des immobilisations
 - g) graphiques par classification fonctionnelle et par nature
- 18 Liste des abréviations

01 - Message du Conseil municipal

Madame la Présidente,

Mesdames et Messieurs les Conseillers généraux,

Les comptes 2025 de la Commune de Saint-Maurice ont été approuvés par le Conseil municipal en séance du 29 avril 2026. La fiduciaire Nofival SA a auditionné les comptes et son rapport succinct est joint au présent document. Un représentant de la fiduciaire a été reçu par le Conseil municipal dans sa séance du 29 avril dernier.

Conformément aux articles 17 al. 1 lit. b et 31 al. 1 LCo, nous avons le plaisir de vous remettre en annexe les comptes 2025 afin que vous puissiez les approuver à votre tour.

I. CONSIDERATIONS GÉNÉRALES

En Suisse et en Valais

Le Département de la sécurité, des institutions et du sport, par les sections des finances communales (SFC) et de statistique et de péréquation (SSP), a produit un rapport sur les finances communales 2024, remis aux communes en septembre 2025.

Ce rapport a été élaboré grâce aux collectes d'informations et de données réalisées par la SFC auprès des communes valaisannes et largement amélioré par le passage collectif au MCH2.

Concernant les communes valaisannes, le rapport présente différents indicateurs financiers :

- Au niveau de la fiscalité, 13 communes appliquaient, pour 2024, le taux de coefficient d'impôt minimal, soit 1, tandis que 9 communes ont un taux supérieur à 1.35. Ce taux a la caractéristique d'être un multiplicateur du taux de coefficient cantonal ;
- Le degré d'autofinancement des communes se situe à 111.50% en moyenne, avec une tendance plus basse dans le Valais Central (91.87%), contre 112.35% dans le Bas-Valais et 142.79% dans le Haut-Valais ;
- La dette brute par rapport aux revenus se monte à 86.71% en moyenne cantonale. Le Bas-Valais est en décalage avec une moyenne à 99.38% ;
- La dette nette par habitant est de CHF 189.- en moyenne cantonale et CHF 518.- pour le Bas-Valais. Cet indicateur contient malgré tout des biais statistiques, puisque certaines communes peu peuplées mais bénéficiant de redevances hydrauliques importantes ont une dette nette par habitant négative (la moyenne haut-valaisanne est à – CHF 1'699.-).

Commune de Saint-Maurice

Les comptes 2025 de la Commune de Saint-Maurice dans leur état final présentent une situation très différente des prévisions établies dans le budget. Les postes du budget ont été pour la plupart tenus. Toutefois, certains postes, en charges comme en revenus, se sont écartés fortement des prévisions budgétaires (régimes sociaux, fiscalité et ventes de terrains notamment), ce qui crée ce delta important entre les prévisions budgétaires et le résultat final.

Les comptes 2025 comportent notamment plusieurs ventes du patrimoine financier (et leurs amortissements comptables), une augmentation de la provision pour pertes sur débiteurs, l'amortissement des actions de l'AGEPP SA et de SES Energies SA ainsi que l'annulation de l'emprunt SES Energies SA.

- Le degré d'autofinancement est arrêté à 54.8% pour 2025. La commune constate ainsi un delta entre ses investissements nets et sa marge d'autofinancement de CHF 3'406'014.71. Comme déjà annoncé, la période de forts investissements entamés sur la Commune va inexorablement péjorer cet indicateur.
- La capacité d'autofinancement se monte à 15.3% et se situe toujours dans la valeur moyenne du nouvel MCH2. Cet indicateur poursuit sa lente remontée vers un horizon satisfaisant, avec une marge d'autofinancement qui dépasse les CHF 4'000'000.-, comme en 2024.
- La dette nette par habitant a augmenté et se place à CHF 4'949.- par habitant en 2025. Le cycle d'investissements péjore cet indicateur communal.

Dans les documents qui vous sont mis à disposition, nous nous sommes efforcés de

mettre en évidence et d'expliquer tous les postes qui diffèrent du budget. Pour une meilleure lisibilité des indicateurs financiers, il est rappelé que ces derniers sont calculés sur 2 ans.

II. COMPTES DE FONCTIONNEMENT

1. Considérations générales

Les comptes de fonctionnement 2025 bouclent avec un bénéfice de CHF 969'732.18 (contre un bénéfice de CHF 911'010.78 lors de l'exercice précédent). Ce montant est porté en augmentation de la fortune de la Commune qui s'élève, au 31 décembre 2025, à CHF 11'580'900.71 (contre CHF 10'611'168.53 à la fin de l'année 2024).

Avec des revenus financiers qui s'élèvent à CHF 27'162'501.73 et des charges avant amortissements comptables de CHF 23'030'871.63, la marge d'autofinancement se monte à CHF 4'131'630.10, alors qu'elle était de CHF 4'002'128.29 en 2024.

2. Charges de fonctionnement

Les charges de fonctionnement se montent à CHF 26'392'769.55 alors qu'elles étaient budgétisées à CHF 26'742'200.- et s'élevaient à CHF 26'699'466.30 dans les comptes 2024. La différence entre le budget et les comptes est de CHF 356'430.45.

Les principales variations proviennent notamment des raisons suivantes :

- CHF 2'400'000.- d'attribution à la réserve qui n'a pas été réalisée ;
- CHF 1'616'999.- d'amortissements sur le patrimoine financier (titres SES Energies SA et AGEPP SA) ;
- CHF 300'000.- d'impôts sur les gains immobiliers (liés aux ventes des Perris) ;
- CHF 300'000.- de charges de personnel supérieures au budget (stable entre comptes 2024 et 2025) ;
- CHF 200'000.- de remboursement du fonds Abri PC ;
- CHF 100'000.- d'attribution à la provision pour pertes sur débiteurs.

Il faut souligner que nous parlons ici de charges brutes et qu'une partie de ces prestations sont refacturées et viennent augmenter les revenus de fonctionnement (notamment les prestations de services ou charges de personnel, refacturées au travers d'émoluments divers ou de refacturations aux entités annexes).

3. Revenus de fonctionnement

Les revenus de fonctionnement se montent à CHF 27'362'501.73 alors qu'ils étaient budgétisés à CHF 26'860'600.- et s'élevaient à CHF 27'610'477.08 dans les comptes 2024. Ces revenus ont donc été supérieurs de CHF 247'975.35 à ceux qui avaient été portés au budget, avec toutefois des modifications significatives entre le budget et les comptes.

La différence avec le budget s'explique en grande partie par les raisons suivantes :

- Ventes de terrains inférieures de CHF 2'860'000.- à ce qui était budgété (ces ventes sont reportées aux exercices futurs) ;
- Au niveau fiscal, des impôts des personnes physiques ainsi que des impôts spéciaux plus élevés que prévu ;
- Une annulation de la dette SES Energies SA pour CHF 1'400'000.- ;
- L'utilisation du fonds Abris PC pour CHF 200'000.- ;
- Taxes et émoluments plus élevés de CHF 440'000.- ;
- Hausse des participations des autres communes.

4. Impôts

Pour estimer les revenus fiscaux 2025, une méthodologie légèrement différente à celle des années précédentes a été employée, en fonction des programmes informatiques à disposition. Nous avons tout de même pris les précautions nécessaires – d'entente avec notre organe de révision – afin de calculer au plus juste les prévisions fiscales 2025. Une estimation prudente du budget fiscal permet de faire ressortir une hausse de CHF

1'000'000.- par rapport à ce qui avait été budgété pour 2025 et de CHF 80'000.- par rapport aux comptes 2024, et ce en partie grâce à des impôts spéciaux (gains immobiliers, prestations en capital, impôts retenus à la source, etc.) supérieurs au budget, ainsi que des recettes fiscales des personnes physiques plus importantes.

III. COMPTES D'INVESTISSEMENT

1. Considérations générales

Le total des investissements bruts se monte à CHF 9'225'577.88 contre CHF 12'526'000.- au budget. Les investissements nets s'élèvent à CHF 7'537'644.81, contre CHF 10'691'000.- au budget, et CHF 8'787'065.77 en 2024.

2. Différence par rapport au budget

Les principales différences entre le budget et les comptes proviennent des éléments suivants :

- Un budget de CHF 1'200'000.- était prévu pour l'achat d'une halle destinée à accueillir les locaux de la section TPEV. Cet achat ne se réalisera finalement pas sous cette forme (cf commentaires).
- Un budget de CHF 600'000.- était prévu d'une parcelle dévolue à la construction de la nouvelle HEP. L'achat de ce terrain est reporté au budget 2027 (cf commentaires).
- La fin du chantier des Perris a impacté les comptes de différents services (routes, éclairage public, eau potable et eaux usées), tant à la hausse qu'à la baisse (cf commentaires et crédit d'engagement complémentaire).
- Les travaux prévus sur la falaise des Fingles étaient, pour 2025, surestimés (cf commentaire). Le solde du montant inscrit au budget et non dépensé fera l'objet d'une inscription à un budget ultérieur.

IV. BILAN

Le résultat du bilan laisse apparaître une fortune nette en augmentation par rapport à celle de l'année précédente CHF 11'580'900.71 (contre CHF 10'611'168.53 en 2024). Le capital propre, lui, atteint CHF 12'531'752.05 au 31.12.2025 contre CHF 11'404'754.96 à fin 2024, notamment grâce au bénéfice et au remboursement des fonds de régulation des services autofinancés.

V. COMMENTAIRES

Les comptes 2025 de la Commune de Saint-Maurice présentent une situation financière contrastée par rapport aux prévisions budgétaires en raison des reports et décisions entourant le projet du plateau de la gare (report au budget 2027). Malgré un contexte marqué par des investissements importants, les résultats globaux restent satisfaisants, bien que certains écarts significatifs méritent d'être soulignés.

Compte de fonctionnement 2025

Le compte de fonctionnement 2025 se solde par un bénéfice de CHF 969'732.18, en légère augmentation par rapport à l'exercice précédent (CHF 911'010.78). Comme déjà montré, ce résultat positif s'explique principalement par :

- Une hausse des revenus fiscaux, notamment grâce à des impôts sur les gains immobiliers et des recettes fiscales des personnes physiques supérieures aux prévisions.
- L'annulation de la dette SES Energies SA pour un montant de CHF 1'400'000, ce qui a contribué à améliorer la marge d'autofinancement.
- Des émoluments et taxes plus élevés que budgétés, reflétant une activité économique dynamique sur la commune.

Cependant, certaines charges ont dépassé les prévisions, notamment :

- Les charges de personnel, stables mais légèrement supérieures au budget.
- Les amortissements sur le patrimoine financier (titres SES Energies SA et AGEPP SA) pour un montant de CHF 1'616'999.00
- Une augmentation de la provision pour pertes sur débiteurs de CHF 100'000.00 afin de rester conforme aux conseils de la fiduciaire responsable de la révision des comptes.

Compte d'investissement 2025

Les investissements bruts s'élèvent à CHF 9'225'577.88, contre un budget initial de CHF 12'526'000. Les écarts majeurs proviennent de :

- L'abandon de l'achat d'une halle pour les locaux de la section TPEV (budget de CHF 1'200'000 non utilisé).
- Le report de l'achat du parking P+R de la Gare (budget de CHF 600'000 reporté à 2027).
- La sous-estimation des travaux sur la falaise des Fingles, dont le solde non dépensé sera reporté à un budget ultérieur.

Les investissements nets, à CHF 7'537'644.81, restent inférieurs au budget, mais reflètent une gestion rigoureuse des projets en cours comme le démontre les décomptes finaux des Perris (dans une moindre mesure), de l'Ecole primaire et de l'UAPE.

Bilan 2025

Le bilan 2025 montre une fortune nette en augmentation, passant de CHF 10'611'168.53 en 2024 à CHF 11'580'900.71. Le capital propre atteint CHF 12'531'752.05, grâce notamment :

- Au bénéfice réalisé en 2025.
 - Au remboursement des fonds de régulation des services autofinancés.
- Cependant, la dette nette par habitant a augmenté pour atteindre CHF 4'949, en raison du cycle d'investissements en cours. Le degré d'autofinancement s'établit à 54.8%, en baisse par rapport aux années précédentes, mais reste dans une fourchette acceptable au regard des investissements réalisés.

Perspectives et recommandations

Les comptes 2025 confirment la capacité de la commune à maîtriser ses finances malgré un contexte d'investissements élevés. Cependant, certains défis persistent :

- **La maîtrise des charges de fonctionnement**, notamment les coûts liés au personnel (effort perpétuel avec concentration sur les tâches régaliennes) et aux services publics au sens large (dépenses liées en constante hausse sans aucune prise au niveau communal).
- **Un déficit structurel à surveiller de près.** Les comptes 2025 nous montrent un travail constant sur la maîtrise des coûts de fonctionnements propres (hors charges liées) à la commune. Le déficit structurel estimé plutôt à la hausse l'année dernière (à près de 1 million) apparaît comme étant stabilisé à un niveau comparable à la situation que la commune a connu dans les années 2020 (environ 800'000 francs). Dès l'arrêt de l'apport des revenus extraordinaires (en 2028), la commune se doit d'être prête à accéder à l'équilibre budgétaire malgré tout. Pour cela, il s'agira de maintenir une réflexion à court et moyen terme sur une diminution des charges internes.
- **La planification des investissements**, qui doit encore être toujours plus affinée au moment de l'inscription au budget (au stade de la MEP, voire des soumissions) pour éviter les reports successifs et optimiser l'utilisation des crédits budgétaires.
- **L'augmentation des revenus fiscaux** qui reste un enjeu majeur pour assurer la pérennité financière de la commune qui ne dispose pas de revenus hydrauliques. Il s'agit d'augmenter les recettes et d'espérer tirer profit rapidement de la grande vigueur économique actuelle de notre cité (extension des constructions dans les zones d'activités économiques, investissements importants dans les entreprises du secteur public, investissements sur le parc immobilier privé).

Le Conseil municipal recommande l'approbation des comptes 2025 et les crédits supplémentaires qu'ils impliquent. Il souligne la nécessité de poursuivre les efforts de réduction des charges pour améliorer la capacité d'autofinancement de la commune.

Approuvé en séance du Conseil municipal du 29 avril 2026.

Commune de Saint-Maurice

Le Président
Xavier Lavanchy



Le Secrétaire
Alain Vignon



Comptes 2025

Aperçu des comptes

	Comptes 2024	Budget 2025	Comptes 2025
2 - Aperçu du compte de résultats et des investissements			
Compte de résultats			
Résultat avant amortissements comptables			
Charges financières	- 23 551 988.80	20 794 200.00	23 030 871.63
Revenus financiers	+ 27 554 117.09	26 820 400.00	27 162 501.73
Marge d'autofinancement (négative)	= -	-	-
Marge d'autofinancement	= 4 002 128.29	6 026 200.00	4 131 630.10
Résultat après amortissements comptables			
Marge d'autofinancement (négative)	- -	-	-
Marge d'autofinancement	+ 4 002 128.29	6 026 200.00	4 131 630.10
Amortissements planifiés	- 2 813 763.77	3 383 000.00	3 184 633.01
Attributions aux fonds et financements spéciaux	- 313 713.73	152 000.00	157 264.91
Prélèvements sur les fonds et financements spéciaux	+ 56 359.99	40 200.00	200 000.00
Réévaluations des prêts du PA	- 20 000.00	20 000.00	20 000.00
Réévaluations des participations du PA	- -	-	-
Attributions au capital propre	- -	2 400 000.00	-
Réévaluations PA	+ -	-	-
Prélèvements sur le capital propre	+ -	-	-
Excédent de charges	= -	-	-
Excédent de revenus	= 911 010.78	111 400.00	969 732.18
Compte des investissements			
Dépenses	+ 9 558 111.02	12 526 000.00	9 225 577.88
Recettes	- 771 045.25	1 835 000.00	1 687 933.07
Investissements nets	= 8 787 065.77	10 691 000.00	7 537 644.81
Investissements nets (négatifs)	= -	-	-
Financement			
Marge d'autofinancement (négative)	+ -	-	-
Marge d'autofinancement	+ 4 002 128.29	6 026 200.00	4 131 630.10
Investissements nets	- 8 787 065.77	10 691 000.00	7 537 644.81
Investissements nets (négatifs)	+ -	-	-
Insuffisance de financement	= 4 784 937.48	4 664 800.00	3 406 014.71
Excédent de financement	= -	-	-

	Comptes 2024	Budget 2025	Comptes 2025	
3 - Aperçu du compte de résultats échelonné				
Charges d'exploitation				
30	Charges de personnel	5 890 026.09	5 556 900.00	5 869 855.25
31	Charges de biens et services et autres charges d'exploitation	4 849 313.08	4 562 000.00	4 752 734.42
33	Amortissements du patrimoine administratif	2 714 002.40	3 207 000.00	3 028 184.31
35	Attributions aux fonds et financements spéciaux	313 713.73	152 000.00	157 264.91
36	Charges de transferts	9 799 245.43	9 597 000.00	9 727 976.28
37	Subventions redistribuées	-.-	-.-	-.-
	Total des charges d'exploitation	23 566 300.73	23 084 900.00	23 536 015.17
Revenus d'exploitation				
40	Revenus fiscaux	11 625 520.09	10 660 000.00	11 702 818.64
41	Patentes et concessions	202 912.55	190 000.00	216 146.80
42	Taxes	4 919 158.67	4 643 600.00	5 085 705.82
43	Revenus divers	215 425.15	140 700.00	266 222.82
45	Prélèvements sur les fonds et financements spéciaux	56 359.99	40 200.00	200 000.00
46	Revenus de transferts	3 888 394.89	4 215 800.00	4 289 502.41
47	Subventions à redistribuer	-.-	-.-	-.-
	Total des revenus d'exploitation	20 907 771.33	19 891 300.00	21 760 396.49
R1	Résultat provenant de l'activité d'exploitation	- 2 658 529.40	- 3 193 600.00	- 1 775 618.68
34	Charges financières	2 606 437.09	889 000.00	2 472 371.47
44	Revenus financiers	6 175 977.27	6 594 000.00	5 217 7220.33
R2	Résultat provenant de l'activité de financement	3 569 540.18	5 705 000.00	2 745 350.86
O1	Résultat provenant de l'activité opérationnelle (R1 + R2)	911 010.78	2 511 400.00	969 732.18
38	Charges extraordinaires	-.-	2 400 000.00	-.-
48	Revenus extraordinaires	-.-	-.-	-.-
E1	Résultat provenant de l'activité extraordinaire	-.-	- 2 400 000.00	-.-
	Résultat total du compte de résultats (O1 + E1)	911 010.78	111 400.00	969 732.18

5 - Tableau des flux de trésorerie

Diminution des actifs et augmentation des passifs provenance des fonds (+)
Augmentation des actifs et diminution des passifs emploi de fonds (-)

Résultat ordinaire du compte de résultats			969 732.18
Résultat extraordinaire du compte de résultats			-..
Amortissements planifiés	+		3 184 633.01
Attributions aux fonds et financements spéciaux	+		157 264.91
Prélèvements sur les fonds et financements spéciaux	-		200 000.00
Réévaluations des prêts du PA	+		20 000.00
Réévaluations des participations du PA	+		-..
Attributions au capital propre	+		-..
Prélèvements sur le capital propre	-		-..
Flux de trésorerie provenant de l'activité opérationnelle et extraordinaire			4 131 630.10
Dépenses d'investissements			
50 Immobilisations corporelles	-		8 908 739.37
51 Investissements pour le compte de tiers	-		-..
52 Immobilisations incorporelles	-		139 810.06
54 Prêts	-		-..
55 Participations et capital social	-		-..
56 Propres subventions d'investissement	-		177 028.45
57 Subventions d'investissement redistribuées	-		-..
Recettes d'investissements			
60 Transferts au patrimoine financier	+		-..
61 Remboursements	+		-..
62 Transferts d'immobilisations incorporelles	+		-..
63 Subventions d'investissement acquises	+		1 687 933.07
64 Remboursement de prêts	+		-..
65 Transferts de participations	+		-..
66 Remboursement de subventions d'investissement propres	+		-..
67 Subventions d'investissement à redistribuer	+		-..
Flux de trésorerie provenant de l'activité d'investissement			- 7 537 644.81
		Etat 31.12.2024	Etat 31.12.2025
100 Disponibilités et placements à court terme		3 857 740.50	2 015 215.90
101 Créances		14 374 338.79	14 253 803.09
102 Placements financiers à court terme		-..	-..
104 Actifs de régularisation		1 154 851.83	3 096 464.81
106 Marchandises, fournitures et travaux en cours		-..	-..
107 Placements financiers		4 399 631.00	-..
108 Immobilisations corporelles du patrimoine financier		18 211 330.08	18 154 392.93
109 Créances envers les financements spéciaux et fonds des capitaux de tiers		-..	-..
200 Engagements courants		4 881 687.07	4 582 094.80
201 Engagements financiers à court terme		5 500 000.00	11 218 000.00
204 Passifs de régularisation		9 295 583.82	9 763 807.33
205 Provisions à court terme		-..	-..
206 Engagements financiers à long terme		41 146 250.00	36 970 250.00
208 Provisions à long terme		-..	-..
209 Engagements envers les financements spéciaux et fonds classés dans les capitaux de tiers		847 456.35	647 456.35
Flux de trésorerie provenant de l'activité de financement			1 563 490.11
29 Capital propre		11 404 754.96	12 531 752.05
Variation des liquidités et placements à court terme			- 1 842 524.60
100 Disponibilités et placements à court terme		3 857 740.50	2 015 215.90
			- 1 842 524.60

Libellé	Comptes 2024		Budget 2025		Comptes 2025	
	Charges	Produits	Charges	Produits	Charges	Produits
6 - Aperçu du compte de résultats selon la classification fonctionnelle						
0 Administration générale	1 788 614.22	353 074.20	1 652 100.00	289 600.00	1 753 459.76	326 513.45
1 Ordre et sécurité publics, défense	1 108 052.27	434 375.80	1 093 800.00	433 500.00	1 305 912.19	647 156.13
2 Formation	5 596 967.06	1 128 055.34	5 912 000.00	1 048 100.00	5 966 076.82	1 112 777.35
3 Culture, sports et loisirs, église	3 078 151.28	412 517.36	3 198 800.00	357 400.00	3 121 912.61	428 271.70
4 Santé	1 085 349.70	-	1 208 500.00	-	1 249 854.96	-
5 Prévoyance sociale	3 792 250.71	1 168 053.35	3 599 400.00	1 223 400.00	3 460 039.62	1 446 708.41
6 Trafic et télécommunications	2 523 055.08	301 762.64	2 536 600.00	307 000.00	2 331 107.12	339 352.90
7 Protection de l'environnement et aménagement du territoire	3 040 560.35	2 506 934.81	2 848 000.00	2 357 100.00	2 862 567.11	2 389 664.88
8 Economie publique	835 091.68	153 882.94	747 800.00	132 200.00	727 244.96	204 346.74
9 Finances et impôts	3 851 373.95	21 151 820.64	3 952 200.00	20 712 300.00	3 614 594.40	20 467 710.17
Total des charges et des revenus	26 699 466.30	27 610 477.08	26 749 200.00	26 860 600.00	26 392 769.55	27 362 501.73
Excédent de charges		-		-		-
Excédent de revenus	911 010.78		111 400.00		969 732.18	

7 - Aperçu du compte de résultats Selon les natures

30 Charges de personnel	5 890 026.09		5 566 900.00		5 869 855.25	
31 Charges de biens et services et autres charges d'exploitation	4 849 313.08		4 562 000.00		4 752 734.42	
33 Amortissements du patrimoine administratif	2 714 002.40		3 207 000.00		3 028 184.31	
34 Charges financières	2 606 437.09		889 000.00		2 472 371.47	
35 Attributions aux fonds et financements spéciaux	313 713.73		152 000.00		157 264.91	
36 Charges de transferts	9 799 245.43		9 597 000.00		9 727 976.28	
37 Subventions redistribuées	-		-		-	
38 Charges extraordinaires	-		2 400 000.00		-	
39 Imputations internes	526 728.48		375 300.00		384 382.91	
40 Revenus fiscaux		11 625 520.09		10 660 000.00		11 702 818.64
41 Patentes et concessions		202 912.55		190 000.00		216 146.80
42 Taxes		4 919 158.67		4 643 600.00		5 085 705.82
43 Revenus divers		215 425.14		140 700.00		266 222.82
44 Revenus financiers		6 175 977.27		6 594 000.00		5 217 722.33
45 Prélèvements sur les fonds et financements spéciaux		56 359.99		40 200.00		200 000.00
46 Revenus de transferts		3 888 394.89		4 216 800.00		4 289 502.41
47 Subventions à redistribuer		-		-		-
48 Revenus extraordinaires		-		-		-
49 Imputations internes		526 728.48		375 300.00		384 382.91
Total des charges et des revenus	26 699 466.30	27 610 477.08	26 749 200.00	26 860 600.00	26 392 769.55	27 362 501.73
Excédent de charges		-		-		-
Excédent de revenus	911 010.78		111 400.00		969 732.18	

8 - Aperçu du compte des investissements Selon la classification fonctionnelle

0 Administration générale	1 109 979.90	-	75 000.00	-	86 234.55	-
1 Ordre et sécurité publics, défense	-	-	-	-	-	-
2 Formation	2 474 459.43	17 841.00	4 148 000.00	985 000.00	4 462 856.04	914 937.00
3 Culture, sports et loisirs, église	- 58 656.50	-	2 308 000.00	-	1 731 768.92	-
4 Santé	-	-	-	-	-	-
5 Prévoyance sociale	361 142.67	-	1 020 000.00	-	1 117 707.10	-
6 Trafic et télécommunications	2 997 477.41	-	2 685 000.00	-	160 528.38	9 306.15
7 Protection de l'environnement et aménagement du territoire	2 643 300.63	753 204.25	2 290 000.00	850 000.00	1 672 482.89	763 689.92
8 Economie publique	-	-	-	-	-	-
9 Finances et impôts	30 407.48	-	-	-	-	-
Total des dépenses et des recettes	9 558 111.02	771 045.25	12 526 000.00	1 832 000.00	9 225 577.88	1 687 933.07
Excédent de dépenses		8 787 065.77		10 691 000.00		7 537 644.81
Excédent de recettes	-		-		-	

Libellé	Comptes 2024		Budget 2025		Comptes 2025	
	Charges	Produits	Charges	Produits	Charges	Produits
9 - Aperçu du compte des investissements Selon les natures						
50 Immobilisations corporelles	9 406 231.74		12 081 000.00		8 908 739.37	
51 Investissements pour le compte de tiers	--		--		--	
52 Immobilisations incorporelles	164 317.92		175 000.00		139 810.06	
54 Prêts	--		--		--	
55 Participations et capital social	--		--		--	
56 Propres subventions d'investissement	- 12 438.64		270 000.00		177 028.45	
57 Subventions d'investissement redistribuées	--		--		--	
60 Transferts au patrimoine financier		--		--		--
61 Remboursements		--		--		--
62 Transferts d'immobilisations incorporelles		--		--		--
63 Subventions d'investissement acquises		771 045.25		1 835 000.00		1 687 933.07
64 Remboursement de prêts		--		--		--
65 Transferts de participations		--		--		--
66 Remboursement de subventions d'investissement propres		--		--		--
67 Subventions d'investissement à redistribuer		--		--		--
Total des dépenses et des recettes	9 558 111.02	771 045.25	12 526 000.00	1 835 000.00	9 225 577.88	1 687 933.07
Excédent de dépenses		8 787 065.77		10 691 000.00		7 537 644.81
Excédent de recettes	--		--		--	

10 - Tableau des crédits d'engagement utilisés et encore disponibles

Compte	Libellé, ouvrage	Crédit initial	Décision CM	Décision CG	Crédit complémentaire	Décision CM	Décision CG	Crédit global	Crédit utilisé	Disponible
212.5040.03	Agrandissement GS2	7 340 000	06.09.23	12.12.23				7 340 000	7 085 677	254 323
341.5040.20	Zone sportive du Scex	3 500 000	06.09.23	12.12.23	320 000		11.12.25	3 820 000	1 426 319	2 393 681
545.5040.20	Agrandissement UAPE	800 000	26.10.22	15.12.22	670 000		12.12.24	1 470 000	1 419 649	50 351
Comptes multiples	Plans de quartier des Perris	3 500 000	26.10.22	15.12.22	491 000	18.12.24		4 415 000	4 261 295	153 705
					424 000		16.06.26			

Les crédits d'engagements de la compétence de l'exécutif ne figurent pas dans ce tableau.

11 - Tableau des crédits supplémentaires

Compte	Libellé, ouvrage	Budget	Comptes	Ecart .%	Ecart CHF	Décision
341.3010.14	Maître de natation	120 400	172 930	43.63 %	52 530	27.11.2024
950.3137.01	Impôts cantonaux	30 000	338 523	1 028.41 %	308 523	29.04.2026
741.5020.02	Barrages Saint Barthélémy	0	52 105	-	52 105	29.04.2026

Les dépassements de crédit budgétaire inférieurs à 50 000 ne figurent pas dans ce tableau.

Les dépassements de crédit budgétaire inférieurs à 10 % ne figurent pas dans ce tableau.

Les dépassements de crédit budgétaire concernant des dépenses liées ne figurent pas dans ce tableau.

	2024	2025	Moyenne
12 - Aperçu des indicateurs			
1 Taux d'endettement net (I1)			
Dettes nettes en % des revenus fiscaux	169.2%	195.5%	182.4%
Valeurs indicatives			
< 100% bon			
100% - 150% suffisant			
> 150% mauvais			
2 Degré d'autofinancement (I2)			
Autofinancement en % des investissements nets	45.5%	54.8%	49.8%
Valeurs indicatives			
> 100% haute conjoncture			
80% - 100% cas normal			
50% - 80% récession			
3 Part des charges d'intérêts (I3)			
Charges d'intérêts nets en % des revenus courants	1.4%	1.4%	1.4%
Valeurs indicatives			
0% - 4% bon			
4% - 9% suffisant			
> 9% mauvais			
4 Dette brute par rapport aux revenus (I4)			
Dettes brutes en % des revenus courants	190.3%	195.6%	192.9%
Valeurs indicatives			
< 50% très bon			
50% - 100% bon			
100% - 150% moyen			
150% - 200% mauvais			
> 200% critique			
5 Proportion des investissements (I5)			
Investissements bruts en % des dépenses totales	31.1%	30.5%	30.8%
Valeurs indicatives			
< 10% eff. d'inv. faible			
10% - 20% eff. d'inv. moyen			
20% - 30% eff. d'inv. élevé			
> 30% eff. d'inv. très élevé			
6 Part du service de la dette (I6)			
Service de la dette en % des revenus courants	11.9%	13.3%	12.6%
Valeurs indicatives			
< 5% charge faible			
5% - 15% charge acceptable			
> 15% charge forte			
7 Dette nette 1 par habitant (I7)			
Dettes nettes I par habitant	4 301	4 949	4 627
Valeurs indicatives			
< 0 CHF patrimoine net			
0 - 1'000 CHF endettement faible			
1'001 - 2'500 CHF endettement moyen			
2'501 - 5'000 CHF endettement important			
> 5'000 CHF endettement très important			
8 Taux d'autofinancement (I8)			
Autofinancement en % des revenus courants	14.8%	15.3%	15.0%
Valeurs indicatives			
> 20% bon			
10% - 20% moyen			
< 10% mauvais			

Comptes 2025

13 - Détail du compte de résultats



Comptes 2025

0. Administration générale

Un commentaire est apporté à tous les comptes – hors comptes d'amortissement – dont le dépassement avec le budget est supérieur à 10% et CHF 5'000.-.

La masse salariale est imputée soit de manière effective, soit au travers de clés de répartition. Les comptes peuvent donc varier par rapport aux budgets prévus, ainsi que par rapport aux comptes des années précédentes.

011.3100.02

Les coûts du référendum contre la modification du PAZ / RCCZ du 28 septembre 2025 n'avaient pas été budgétés. Dans ce compte, nous retrouvons donc CHF 6'303.80 de frais ordinaires (matériel et mise sous pli), correspondant au budget initial, et CHF 14'696.50 de frais liés au référendum (rédaction, édition et impression des brochures explicatives de vote).

022.3064.01

Lors de la préparation du budget 2025, la rente d'un collaborateur nouvellement retraité a été omise. Les CHF 25'800.- inscrits correspondent aux collaborateurs bénéficiant déjà de la rente au moment de la rédaction du budget.

022.3090.01

Au moment de la rédaction du budget 2025, il était prévu qu'un collaborateur réalise une formation à moitié sur 2025 et à moitié sur 2026. La formation ayant pu être réalisée entièrement sur 2025, la charge a été comptabilisée en plein sur cet exercice.

022.3130.12

La différence provient du volume de poursuites émis par le service des finances. En 2025, 716 poursuites ont été réalisées contre 470 en 2024. Les frais facturés par les offices de poursuites augmentent donc. Renvoi est fait au compte 969.4419.01 « rachat A.D.B. », dans lequel la Commune a comptabilisé CHF 45'177.46 de rachat contre seulement CHF 15'664.52 l'an passé.

029.3120.01

De manière générale, surestimation des coûts d'énergie pour l'exercice 2025. Au total, CHF 778'500.- avaient été budgétés, contre CHF 661'290.85 réellement dépensés. En 2024, CHF 729'419.65 ont été dépensés.

029.3134.01

Imputation des charges d'assurances liées au nouveau bâtiment communal, impactées par la signature d'un nouveau contrat d'assurance au 01.01.2025, prenant en compte les nouveaux risques liés aux tremblements de terre.

029.3144.06

CHF 30'000.- avaient été prévus comme honoraires d'architecte pour la démolition du Campus du Scex. En 2025, seuls CHF 13'223.30 ont été facturés, le reste étant prévu au budget 2026.

Libellé	Comptes 2024		Budget 2025		Comptes 2025	
	Charges	Produits	Charges	Produits	Charges	Produits
0 ADMINISTRATION GÉNÉRALE	1 788 614.22	353 074.20	1 652 100.00	289 600.00	1 753 459.76	326 513.45
01 Législatif et exécutif	406 026.95	58 601.10	356 000.00	15 000.00	362 662.83	44 987.00
011 Législatif	102 414.45	84.25	75 700.00		97 633.36	
011.30 Charges de personnel	62 293.43		53 700.00		58 821.76	
011.3000.01 Traitements des membres des autorités	23 745.00		25 000.00		27 730.00	
011.3010.01 Traitements du personnel administratif	31 404.70		23 300.00		25 217.50	
011.3050.01 Cotisations AVS, AI, APG, AC et frais administratifs	2 564.85		1 600.00		1 774.02	
011.3052.01 Cotisations de l'employeur aux caisses de pension	2 861.40		2 500.00		2 618.92	
011.3053.01 Cotisations de l'employeur aux assurances-accidents	255.38		100.00		202.01	
011.3054.01 Cotisations AF	1 093.50		700.00		867.74	
011.3055.01 Cotisations de l'employeur aux assurances-maladie	277.55		400.00		349.42	
011.3099.01 Autres charges de personnel	91.05		100.00		62.15	
011.31 Charges de biens et de services	40 121.02		22 000.00		38 811.60	
011.3100.02 Matériel votations et élections	10 615.02		6 000.00		21 000.30	
011.3130.11 Frais de port	19 999.60		14 000.00		13 857.00	
011.3199.01 Autres charges d'exploitation	9 506.40		2 000.00		3 954.30	
011.42 Taxes - Emoluments - Dédommagements		84.25				
011.4260.04 Indemnités APG-CM-SUVA		84.25				
012 Exécutif	303 612.50	58 516.85	280 300.00	15 000.00	265 029.47	44 987.00
012.30 Charges de personnel	270 414.07		267 300.00		251 673.72	
012.3000.01 Traitements des membres des autorités	98 351.40		98 400.00		88 839.60	
012.3001.01 Frais de représentation	29 563.01		25 000.00		19 882.90	
012.3010.01 Traitements du personnel administratif	94 442.85		99 300.00		99 532.90	
012.3050.01 Cotisations AVS, AI, APG, AC et frais administratifs	12 579.80		12 900.00		9 951.85	
012.3052.01 Cotisations de l'employeur aux caisses de pension	22 143.25		22 900.00		24 124.33	
012.3053.01 Cotisations de l'employeur aux assurances-accidents	1 658.51		600.00		1 474.57	
012.3054.01 Cotisations AF	5 361.15		5 500.00		4 866.58	
012.3055.01 Cotisations de l'employeur aux assurances-maladie	1 873.90		2 500.00		2 587.37	
012.3099.01 Autres charges de personnel	4 440.20		200.00		413.62	
012.31 Charges de biens et de services	33 198.43		13 000.00		13 355.75	
012.3130.02 Frais et honoraires de tiers	33 198.43		13 000.00		13 355.75	
012.42 Taxes - Emoluments - Dédommagements		49 685.55		15 000.00		44 987.00
012.4240.16 Restitution de vacances		44 506.00		15 000.00		44 987.00
012.4260.04 Indemnités APG-CM-SUVA		5 179.55				
012.46 Revenus de transfert		8 831.30				
012.4612.01 Participation Communes		8 831.30				
02 Services généraux	1 382 587.27	294 473.10	1 296 100.00	274 600.00	1 390 796.93	281 526.45
021 Administration des finances et des contributions	14 388.00		15 000.00		15 188.05	
021.31 Charges de biens et de services	14 388.00		15 000.00		15 188.05	
021.3132.03 Frais fiduciaire	14 388.00		15 000.00		15 188.05	
022 Services généraux, autres	1 021 809.91	102 350.40	957 200.00	85 000.00	1 014 537.86	91 907.75
022.30 Charges de personnel	416 554.05		395 700.00		423 011.96	
022.3010.01 Traitements du personnel administratif	273 083.10		290 600.00		290 829.65	
022.3010.09 Traitements du personnel auxiliaire	5 760.60		1 000.00		3 387.05	
022.3050.01 Cotisations AVS, AI, APG, AC et frais administratifs	17 742.00		18 400.00		14 787.91	
022.3052.01 Cotisations de l'employeur aux caisses de pension	29 297.40		30 200.00		31 548.57	
022.3053.01 Cotisations de l'employeur aux assurances-accidents	2 392.43		900.00		2 432.32	

Libellé	Comptes 2024		Budget 2025		Comptes 2025	
	Charges	Produits	Charges	Produits	Charges	Produits
022.3054.01	Cotisations AF	7 557.80		7 900.00		7 277.59
022.3055.01	Cotisations de l'employeur aux assurances-maladie	2 858.60		3 900.00		4 367.84
022.3064.01	Rentes transitoires ou de raccordement	63 812.00		25 800.00		40 454.00
022.3090.01	Formation du personnel			16 000.00		23 940.00
022.3099.01	Autres charges de personnel	14 050.12		1 000.00		3 987.03
022.31	Charges de biens et de services	446 980.30		450 500.00		442 422.30
022.3100.03	Matériel de bureau	23 633.36		25 000.00		21 636.01
022.3102.03	Imprimés, publications	1 968.33		1 500.00		3 476.78
022.3103.01	Littérature spécialisée, magazines	19 548.47		20 000.00		17 065.25
022.3110.01	Mobilier et appareils de bureau	3 166.65		13 000.00		11 216.85
022.3130.11	Frais de port	41 834.35		40 000.00		30 270.45
022.3130.12	Frais d'encaissement	41 345.55		40 000.00		75 294.58
022.3130.40	Frais de communication	10 673.25		15 000.00		16 884.15
022.3130.70	Accession à la majorité	3 847.50		2 000.00		2 909.00
022.3134.01	Assurances choses & RC	21 394.40		20 000.00		16 351.60
022.3150.01	Entretien mobilier	591.55		1 000.00		1 050.40
022.3158.01	Supports et maintenances informatiques	232 721.93		210 000.00		204 023.02
022.3158.02	Maintenance site internet	1 795.90		1 000.00		3 574.04
022.3158.03	Protection des données			30 000.00		5 405.00
022.3170.05	Frais de réceptions	33 620.31		22 000.00		23 505.27
022.3199.01	Autres charges d'exploitation	10 838.75		10 000.00		9 759.90
022.33	Amortissements du patrimoine administratif	101 548.06		54 000.00		88 361.60
022.3300.60	Amortissements - Matériel	101 548.06		54 000.00		88 361.60
022.36	Charges de transfert	56 727.50		57 000.00		60 742.00
022.3636.12	Dons et cotisations	10 773.25		10 000.00		13 619.70
022.3636.13	Cotisation Associations Régionales	45 954.25		47 000.00		47 122.30
022.42	Taxes - Emoluments - Dédommagements		30 999.50		22 500.00	30 303.20
022.4210.02	Emoluments administratifs				1 000.00	
022.4240.20	Travaux pour tiers		29 077.40		20 000.00	29 918.45
022.4260.04	Indemnités APG-CM-SUVA		1 922.10		1 500.00	384.75
022.43	Revenus divers		5 081.55		5 000.00	927.70
022.4309.01	Contributions diverses		5 081.55		5 000.00	927.70
022.46	Revenus de transfert		17 629.00		17 500.00	18 548.60
022.4611.01	Participation CCC - Agence AVS		17 629.00		17 500.00	18 548.60
022.49	Imputations internes		48 640.35		40 000.00	42 128.25
022.4930.01	Frais administratifs internes		48 640.35		40 000.00	42 128.25
029	Immeubles administratifs, non mentionné ailleurs	346 389.36	192 122.70	323 900.00	189 600.00	361 071.02
029.30	Charges de personnel	10 806.84		26 400.00		26 070.22
029.3010.02	Traitements du personnel TPEV			1 200.00		
029.3010.03	Traitements du personnel de conciergerie	9 496.40		21 700.00		22 828.45
029.3050.01	Cotisations AVS, AI, APG, AC et frais administratifs	613.40		1 500.00		1 172.93
029.3052.01	Cotisations de l'employeur aux caisses de pension	319.95		1 000.00		1 105.70
029.3053.01	Cotisations de l'employeur aux assurances-accidents	81.94		100.00		206.80
029.3054.01	Cotisations AF	261.50		700.00		573.74
029.3055.01	Cotisations de l'employeur aux assurances-maladie	33.65		200.00		182.60
029.31	Charges de biens et de services	84 464.56		125 000.00		99 995.48
029.3101.03	Matériel de conciergerie	353.24		3 000.00		3 405.35
029.3120.01	Eau, énergie, combustible, élimination déchets	47 463.19		60 000.00		35 029.88
029.3130.40	Frais de communication	1 289.40		1 000.00		1 110.90
029.3134.01	Assurances choses & RC	7 796.83		6 000.00		13 438.43
029.3144.06	Charges et entretien - Campus du Scex	13 740.60		45 000.00		33 031.52
029.3144.08	Charges et entretien - Maison de Commune	13 821.30		10 000.00		13 979.40



Comptes 2025

1. Ordre et sécurité publics, défense

Un commentaire est apporté à tous les comptes – hors comptes d'amortissement – dont le dépassement avec le budget est supérieur à 10% et CHF 5'000.-.

La masse salariale est imputée soit de manière effective, soit au travers de clés de répartition. Les comptes peuvent donc varier par rapport aux budgets prévus, ainsi que par rapport aux comptes des années précédentes.

122.3632.12

Difficulté à planifier correctement les budgets cantonaux de l'APEA. Au moment de l'établissement du budget 2025, les communes avaient reçu comme information : « la participation des communes pour l'année 2025 doit se fonder sur la facture définitive 2023 notifiée le 28 mars 2024 », soit CHF 7.30 par habitant. Finalement, la facturation 2025 se monte à CHF 8.80 et, pour 2026, elle se monte déjà à CHF 10.00.

140.3101.15

Facturation cantonale. Les prestations sont refacturées sous forme d'émoluments.

151.3199.01

Participation communale aux frais de formation des sapeurs-pompiers valaisans auprès de l'ECA.

162.3631.19

Charge à mettre en relation avec les comptes 162.4500.01 et 2090.00. Les communes percevaient, auparavant, des contributions de remplacement pour les places d'abris PC, lorsqu'une nouvelle construction n'était pas équipée d'un abri. Ces contributions alimentaient un fonds au bilan (2090.00) afin de garantir l'entretien, la rénovation et la construction d'abris communaux. Cette responsabilité a depuis été reprise par le Canton et, maintenant, les Communes ont jusqu'en 2028 pour reverser au Canton les fonds mis en réserve. La Commune de Saint-Maurice versera le montant dû par tranche annuelle de CHF 200'000.-.

Libellé	Comptes 2024		Budget 2025		Comptes 2025		
	Charges	Produits	Charges	Produits	Charges	Produits	
1	ORDRE ET SÉCURITÉ PUBLICS, DÉFENSE	1 108 052.27	434 375.80	1 093 800.00	433 500.00	1 305 912.19	647 156.13
11	Sécurité publique	514 000.67	215 201.65	507 100.00	219 100.00	507 211.25	233 580.90
111	Police	371 111.49	65 822.85	365 100.00	70 000.00	361 830.46	79 808.50
111.30	Charges de personnel	12 224.14		12 100.00		7 926.11	
111.3000.01	Traitements des membres des autorités	3 810.00		3 900.00		4 072.80	
111.3010.01	Traitements du personnel administratif	3 533.65		3 500.00			
111.3010.03	Traitements du personnel de conciergerie	58.15					
111.3010.06	Traitements du tribunal de police	2 850.00		3 000.00		2 900.00	
111.3050.01	Cotisations AVS, AI, APG, AC et frais administratifs	659.35		300.00		363.52	
111.3052.01	Cotisations de l'employeur aux caisses de pension	415.80		400.00			
111.3053.01	Cotisations de l'employeur aux assurances-accidents	63.94		100.00		9.58	
111.3054.01	Cotisations AF	281.50		200.00		177.76	
111.3055.01	Cotisations de l'employeur aux assurances-maladie	37.00		100.00			
111.3099.01	Autres charges de personnel	514.75		600.00		402.45	
111.31	Charges de biens et de services	1 752.45		1 000.00		1 275.00	
111.3101.04	Matériel et équipement			1 000.00		1 275.00	
111.3199.01	Autres charges d'exploitation	1 752.45					
111.36	Charges de transfert	357 134.90		352 000.00		352 629.35	
111.3611.01	Frais d'exploitation Polycom	5 459.90		5 000.00		5 379.35	
111.3632.11	Participation Police Municipale	351 675.00		347 000.00		347 250.00	
111.42	Taxes - Emoluments - Dédommagements		63 326.00		70 000.00		79 508.50
111.4270.01	Amendes		63 326.00		70 000.00		79 508.50
111.43	Revenus divers		2 496.85				300.00
111.4309.01	Contributions diverses		2 496.85				300.00
113	Corps de police externe	142 889.18	149 378.80	142 000.00	149 100.00	145 380.79	153 772.40
113.30	Charges de personnel	142 889.18		142 000.00		145 380.79	
113.3010.01	Traitements du personnel administratif	118 040.50		117 300.00		120 758.30	
113.3050.01	Cotisations AVS, AI, APG, AC et frais administratifs	7 701.60		7 700.00		6 380.84	
113.3052.01	Cotisations de l'employeur aux caisses de pension	11 618.40		11 700.00		12 301.16	
113.3053.01	Cotisations de l'employeur aux assurances-accidents	1 016.23		400.00		1 005.49	
113.3054.01	Cotisations AF	3 281.35		3 300.00		3 119.53	
113.3055.01	Cotisations de l'employeur aux assurances-maladie	1 231.10		1 600.00		1 815.47	
113.42	Taxes - Emoluments - Dédommagements		149 378.80		149 100.00		153 772.40
113.4210.02	Emoluments administratifs		7 113.30		7 100.00		7 322.50
113.4240.52	Refacturation frais du personnel administratif		118 040.50		117 300.00		120 758.30
113.4240.54	Refacturation des charges sociales		24 225.00		24 700.00		25 691.60
12	Justice	160 805.47	18 341.40	172 600.00	31 900.00	180 395.14	29 125.03
120	Justice	41 864.39	18 341.40	52 100.00	31 900.00	56 262.47	29 125.03
120.30	Charges de personnel	27 782.18		31 100.00		30 744.50	
120.3000.01	Traitements des membres des autorités	19 050.60		22 000.00		26 714.50	
120.3010.01	Traitements du personnel administratif	1 327.30		1 400.00		1 362.85	
120.3050.01	Cotisations AVS, AI, APG, AC et frais administratifs	1 329.55		1 600.00		1 473.31	
120.3052.01	Cotisations de l'employeur aux caisses de pension	111.60		200.00		115.53	
120.3053.01	Cotisations de l'employeur aux assurances-accidents	177.98		100.00		101.33	
120.3054.01	Cotisations AF	566.85		700.00		720.51	
120.3055.01	Cotisations de l'employeur aux assurances-maladie	13.70		100.00		19.97	
120.3099.01	Autres charges de personnel	5 204.60		5 000.00		236.50	

Libellé	Comptes 2024		Budget 2025		Comptes 2025	
	Charges	Produits	Charges	Produits	Charges	Produits
120.31	Charges de biens et de services	14 082.21			15 000.00	19 517.97
120.3100.03	Matériel de bureau	816.65				
120.3130.02	Frais et honoraires de tiers	3 178.95		6 000.00		6 459.90
120.3130.15	Frais de justice	8 460.65		8 000.00		8 335.93
120.3199.01	Autres charges d'exploitation	1 625.96		1 000.00		4 722.14
120.39	Imputations internes			6 000.00		6 000.00
120.3920.08	Loyer - Justice inter-communale			6 000.00		6 000.00
120.42	Taxes - Emoluments - Dédommagements		14 386.35		20 000.00	15 897.48
120.4210.01	Emoluments du Juge de commune		14 386.35		20 000.00	15 897.48
120.46	Revenus de transfert		3 955.05		11 900.00	13 227.55
120.4612.01	Participation Communes				11 900.00	13 227.55
120.4612.03	Participation Collonges		3 955.05			
121	Justice district	82 806.48		83 500.00		83 681.42
121.33	Amortissements du patrimoine administratif	6 000.00		6 000.00		6 000.00
121.3300.46	Amortissements - Office Instruction pénale	6 000.00		6 000.00		6 000.00
121.36	Charges de transfert	8 454.00		8 500.00		7 572.00
121.3631.09	Part. Tribunal District Martigny - St-Maurice	8 454.00		8 500.00		7 572.00
121.39	Imputations internes	68 352.48		69 000.00		70 109.42
121.3920.06	Partic. Ministère public frais de locaux	5 052.88		5 000.00		5 146.52
121.3920.07	Partic. Ministère public Commune siège	63 299.60		64 000.00		64 962.90
122	Autorité de protection de l'enfant et de l'adulte	36 134.60		37 000.00		40 451.25
122.31	Charges de biens et de services			2 000.00		
122.3199.01	Autres charges d'exploitation			2 000.00		
122.36	Charges de transfert	36 134.60		35 000.00		40 451.25
122.3632.12	Participation APEA cantonale	36 134.60		35 000.00		40 451.25
14	Office de la population et cadastre	196 320.57	102 628.10	186 700.00	103 000.00	187 360.61
140	Office de la population et cadastre	196 320.57	102 628.10	186 700.00	103 000.00	187 360.61
140.30	Charges de personnel	119 841.86		130 700.00		127 906.79
140.3010.01	Traitements du personnel administratif	100 125.10		107 800.00		107 723.20
140.3010.03	Traitements du personnel de conciergerie			2 600.00		
140.3050.01	Cotisations AVS, AI, APG, AC et frais administratifs	6 437.55		7 100.00		5 691.82
140.3052.01	Cotisations de l'employeur aux caisses de pension	8 394.00		8 200.00		9 141.89
140.3053.01	Cotisations de l'employeur aux assurances-accidents	855.46		400.00		896.59
140.3054.01	Cotisations AF	2 742.90		3 000.00		2 782.09
140.3055.01	Cotisations de l'employeur aux assurances-maladie	1 050.45		1 500.00		1 618.80
140.3099.01	Autres charges de personnel	236.40		100.00		52.40
140.31	Charges de biens et de services	76 478.71		56 000.00		59 453.82
140.3100.03	Matériel de bureau	1 642.62		500.00		1 219.30
140.3101.10	Part cantonale cartes d'identité	10 251.90		6 000.00		6 621.80
140.3101.15	Part cantonale permis de séjours	22 388.10		15 000.00		23 062.20
140.3130.40	Frais de communication	6 654.60		1 500.00		1 879.85
140.3132.04	Frais de conservation du cadastre	28 550.20		30 000.00		22 554.32
140.3199.01	Autres charges d'exploitation	6 991.29		3 000.00		4 116.35
140.42	Taxes - Emoluments - Dédommagements		102 628.10		103 000.00	91 376.45
140.4210.04	Emoluments du cadastre		6 443.00		5 500.00	8 055.00
140.4210.05	Refacturation travaux de géomètre		16 600.00		25 000.00	13 900.00
140.4210.11	Emoluments cartes d'identité		12 910.40		10 000.00	11 497.00
140.4210.15	Emoluments permis de séjours		40 665.95		38 000.00	35 658.00

Libellé	Comptes 2024		Budget 2025		Comptes 2025	
	Charges	Produits	Charges	Produits	Charges	Produits
140.4210.20	Emoluments office de la population	19 195.00		23 000.00		19 216.45
140.4210.25	Emoluments droits de cité	5 350.00		1 500.00		3 050.00
140.4260.04	Indemnités APG-CM-SUVA	1 463.75				
15	Service du feu	221 932.18	94 673.85	199 100.00	76 000.00	210 355.70
151	Service du feu, organisation intercommunale	221 932.18	94 673.85	199 100.00	76 000.00	210 355.70
151.30	Charges de personnel	5 143.86		5 600.00		5 245.19
151.3000.01	Traitements des membres des autorités	2 857.80		2 900.00		3 054.60
151.3010.03	Traitements du personnel de conciergerie	1 471.45		1 600.00		1 517.70
151.3050.01	Cotisations AVS, AI, APG, AC et frais administratifs	282.30		300.00		242.03
151.3052.01	Cotisations de l'employeur aux caisses de pension			100.00		
151.3053.01	Cotisations de l'employeur aux assurances-accidents	37.41		100.00		12.48
151.3054.01	Cotisations AF	119.90		200.00		118.38
151.3099.01	Autres charges de personnel	375.00		400.00		300.00
151.31	Charges de biens et de services	74 273.57		37 500.00		59 412.56
151.3100.03	Matériel de bureau	1 282.00				1 291.66
151.3101.04	Matériel et équipement	23 100.00		23 500.00		23 100.00
151.3120.01	Eau, énergie, combustible, élimination déchets	6 515.15		8 000.00		8 303.15
151.3130.40	Frais de communication	1 617.70		2 000.00		
151.3134.01	Assurances choses & RC	4 782.17		3 000.00		6 912.61
151.3144.01	Charges et entretien - Bâtiment	5 301.55		500.00		4 018.80
151.3199.01	Autres charges d'exploitation	31 675.00		500.00		15 786.34
151.33	Amortissements du patrimoine administratif	51 999.00		44 000.00		46 000.00
151.3300.42	Amortissements - Caserne pompiers	51 000.00		44 000.00		46 000.00
151.3300.66	Amortissements - Véhicules et Machines	999.00				
151.36	Charges de transfert	90 515.75		112 000.00		99 697.95
151.3632.07	Participation SDIS Fortifications	90 515.75		112 000.00		99 697.95
151.42	Taxes - Emoluments - Dédommagements		86 673.85		66 500.00	73 040.40
151.4200.01	Taxe d'exemption du feu		66 196.80		50 000.00	48 656.15
151.4210.03	Interv. refacturables du service du feu				2 500.00	
151.4240.08	Travaux refacturés aux tiers		20 477.05		14 000.00	24 384.25
151.46	Revenus de transfert		8 000.00		9 500.00	16 533.35
151.4631.02	Subvention cantonale		8 000.00		9 500.00	16 533.35
16	Défense	14 993.38	3 530.80	28 300.00	3 500.00	220 589.49
162	Défense civile	14 993.38	3 530.80	28 300.00	3 500.00	220 589.49
162.30	Charges de personnel	6 617.85		6 800.00		6 634.49
162.3010.01	Traitements du personnel administratif	4 952.35		5 500.00		5 484.25
162.3010.02	Traitements du personnel TPEV	85.85				
162.3010.03	Traitements du personnel de conciergerie	23.10				
162.3050.01	Cotisations AVS, AI, APG, AC et frais administratifs	331.95		400.00		289.56
162.3052.01	Cotisations de l'employeur aux caisses de pension	489.00		500.00		563.71
162.3053.01	Cotisations de l'employeur aux assurances-accidents	43.10		100.00		45.78
162.3054.01	Cotisations AF	140.70		200.00		140.91
162.3055.01	Cotisations de l'employeur aux assurances-maladie	52.45		100.00		82.48
162.3099.01	Autres charges de personnel	499.35				27.80
162.31	Charges de biens et de services	5 765.35		11 500.00		4 998.25
162.3120.01	Eau, énergie, combustible, élimination déchets	3 134.30		4 000.00		2 395.45
162.3130.40	Frais de communication	1 070.70		1 500.00		618.60
162.3144.01	Charges et entretien - Bâtiment	1 560.35		5 000.00		1 984.20
162.3199.01	Autres charges d'exploitation			1 000.00		



Comptes 2025

2. Formation

Un commentaire est apporté à tous les comptes – hors comptes d’amortissement – dont le dépassement avec le budget est supérieur à 10% et CHF 5’000.-.

La masse salariale est imputée soit de manière effective, soit au travers de clés de répartition. Les comptes peuvent donc varier par rapport aux budgets prévus, ainsi que par rapport aux comptes des années précédentes.

212.3101.03

Achat d’une nouvelle machine autolaveuse pour l’entretien des nouveaux locaux pour un montant de CHF 9’188.50. Cet achat est justifié par plusieurs besoins : l’ancienne machine était très petite (car, sans ascenseur, elle devait être déplacée par le personnel dans les escaliers) et, donc, beaucoup de passages étaient nécessaires pour nettoyer les surfaces du groupe scolaire. Avec l’agrandissement, de plus grandes surfaces doivent être entretenues et, avec l’installation d’un ascenseur, une machine plus grande et mieux adaptée a été acquise.

212.3144.01

Remplacement hors-budget des systèmes d’alarmes incendies du Groupe Scolaire 1 pour CHF 7’140.-. Le solde du dépassement provient de l’augmentation de l’assurance chose et bâtiment.

212.3631.02

Charge liée, facturée par le Canton. Ce compte comprend également le salaire de l’adjointe de direction, salariée directement du Canton.

212.4240.17

Pertes sur débiteurs comptabilisées pour la participation au camp de ski 2024.

212.4470.16

Revenus des locations des pavillons rouges (auparavant utilisés par les écoles primaires) à la HEP.

220.3631.15

Comme expliqué lors du budget 2026, il s’agit d’une modification de l’imputation comptable de la charge liée. Auparavant, les charges du personnel d’enseignement spécialisé était comptabilisé dans le 212.3631.02. Il est plus correct de l’imputer sous le 220.3631.15. Pour rappel, la part des communes au coût moyen par élève du traitement du personnel est de 30% du montant total. La part des communes au coût moyen par élève des charges d’exploitation des institutions spécialisées s’élève à 70%.

Libellé	Comptes 2024		Budget 2025		Comptes 2025	
	Charges	Produits	Charges	Produits	Charges	Produits
2 FORMATION	5 596 967.06	1 128 055.34	5 912 000.00	1 048 100.00	5 966 076.82	1 112 777.35
21 Scolarité obligatoire	4 937 753.45	1 092 567.35	5 414 400.00	1 003 100.00	5 451 415.35	1 070 792.50
212 École primaire	2 812 958.38	362 808.25	3 226 700.00	282 000.00	3 270 283.65	336 292.05
212.30 Charges de personnel	419 553.83		401 600.00		419 409.88	
212.3000.01 Traitements des membres des autorités	12 595.00		13 000.00		11 460.60	
212.3010.01 Traitements du personnel administratif	176 698.55		178 800.00		178 785.85	
212.3010.03 Traitements du personnel de conciergerie	116 481.45		106 100.00		119 134.55	
212.3010.14 Maître de natation	19 487.65		19 800.00		19 741.15	
212.3010.15 Traitements du personnel - patrouilleurs scolaires	18 429.40		13 000.00		15 424.15	
212.3050.01 Cotisations AVS, AI, APG, AC et frais administratifs	20 894.75		20 500.00		17 103.73	
212.3052.01 Cotisations de l'employeur aux caisses de pension	33 622.75		35 400.00		39 321.60	
212.3053.01 Cotisations de l'employeur aux assurances-accidents	2 815.95		1 000.00		2 644.98	
212.3054.01 Cotisations AF	8 906.20		8 800.00		8 364.62	
212.3055.01 Cotisations de l'employeur aux assurances-maladie	2 467.60		3 200.00		3 429.90	
212.3099.01 Autres charges de personnel	7 154.53		2 000.00		3 998.75	
212.31 Charges de biens et de services	534 632.72		591 500.00		550 586.31	
212.3101.03 Matériel de conciergerie	16 107.95		15 000.00		24 472.88	
212.3104.01 Matériel pour l'enseignement	109 191.60		110 000.00		108 241.07	
212.3104.04 Fournitures didactiques	3 359.95		1 000.00		2 918.70	
212.3110.01 Mobilier et appareils de bureau	4 270.69		5 000.00		4 789.59	
212.3113.01 Informatique	5 338.74		2 000.00		5 434.60	
212.3120.01 Eau, énergie, combustible, élimination déchets	73 520.22		120 000.00		76 863.75	
212.3130.02 Frais et honoraires de tiers	3 992.65		10 000.00		3 988.65	
212.3130.03 Sports scolaires facultatifs	2 605.00					
212.3130.04 Sports d'hiver / camp de ski	114 984.30		50 000.00		49 785.03	
212.3130.08 Activités sportives et culturelles	27 543.24		35 000.00		20 507.75	
212.3130.13 Activités culturelles Spectacle			51 000.00		54 544.46	
212.3130.40 Frais de communication	1 698.25		1 500.00		1 174.80	
212.3130.55 Transport des élèves	144 587.33		150 000.00		148 347.55	
212.3130.60 Repas scolaires			5 000.00			
212.3144.01 Charges et entretien - Bâtiment	23 429.35		30 000.00		45 238.28	
212.3150.01 Entretien mobilier			5 000.00		3 444.20	
212.3199.01 Autres charges d'exploitation	4 003.45		1 000.00		835.00	
212.33 Amortissements du patrimoine administratif	378 459.44		647 000.00		636 839.29	
212.3300.53 Amortissements - Groupe scolaire	355 352.93		620 000.00		599 602.74	
212.3300.65 Amortissements - Mobilier et Matériel	23 106.51		27 000.00		37 236.55	
212.36 Charges de transfert	1 419 637.45		1 535 000.00		1 597 359.45	
212.3612.05 Participation écolages hors-commune	4 045.00				710.00	
212.3612.07 Frais de gestion du parc informatique	15 000.00		15 000.00		15 000.00	
212.3631.02 Participation communale personnel enseignant	1 400 592.45		1 520 000.00		1 581 649.45	
212.39 Imputations internes	60 674.94		51 600.00		66 088.72	
212.3910.01 Entrées piscine - EP	30 537.00		25 000.00		31 590.00	
212.3940.09 Parts aux intérêts - Groupe scolaire	30 137.94		26 600.00		34 498.72	
212.42 Taxes - Emoluments - Dédommagements		68 949.85		45 000.00		78 232.55
212.4240.17 Participations au camp de ski 7-8H		54 415.30				-360.00
212.4240.26 Participation spectacle des écoles				45 000.00		60 023.70
212.4260.04 Indemnités APG-CM-SUVA		14 534.55				18 568.85
212.43 Revenus divers		33 732.90		2 000.00		1 223.00
212.4309.01 Contributions diverses		33 732.90		2 000.00		1 223.00
212.44 Revenus financiers		565.50				9 060.00
212.4470.14 Location salle de gym		565.50				580.00
212.4470.16 Location Pavillons primaires						8 480.00

Libellé	Comptes 2024		Budget 2025		Comptes 2025	
	Charges	Produits	Charges	Produits	Charges	Produits
212.46 Revenus de transfert		259 560.00		235 000.00		247 776.50
212.4612.02 Dédommagements des communes		176 278.00		150 000.00		168 868.50
212.4631.03 Subvention cantonale - Gratuité scolarité		59 310.00		55 000.00		33 705.00
212.4631.06 Subvention cantonale - Direction des écoles		23 972.00		30 000.00		45 203.00
213 École du cycle d'orientation	2 124 795.07	729 759.10	2 187 700.00	721 100.00	2 181 131.70	734 500.45
213.30 Charges de personnel	682 218.12		685 200.00		697 299.79	
213.3000.01 Traitements des membres des autorités	1 190.40		1 200.00		1 018.20	
213.3010.01 Traitements du personnel administratif	112 894.10		113 700.00		119 039.20	
213.3010.02 Traitements du personnel TPEV	13 071.35		26 700.00		13 293.15	
213.3010.03 Traitements du personnel de conciergerie	203 864.95		185 600.00		205 173.35	
213.3010.10 Traitements du personnel enseignant	230 336.80		234 300.00		234 653.70	
213.3050.01 Cotisations AVS, AI, APG, AC et frais administratifs	35 364.80		36 600.00		29 616.85	
213.3052.01 Cotisations de l'employeur aux caisses de pension	60 902.75		63 400.00		68 697.95	
213.3053.01 Cotisations de l'employeur aux assurances-accidents	4 799.22		1 700.00		4 576.51	
213.3054.01 Cotisations AF	15 072.80		15 700.00		14 480.05	
213.3055.01 Cotisations de l'employeur aux assurances-maladie	4 545.85		6 100.00		6 614.13	
213.3099.01 Autres charges de personnel	175.10		200.00		136.70	
213.31 Charges de biens et de services	123 368.05		136 500.00		133 329.51	
213.3120.01 Eau, énergie, combustible, élimination déchets	49 162.82		60 000.00		43 331.66	
213.3130.23 Frais de repas	3 225.60		500.00		4 631.20	
213.3130.55 Transport des élèves	42 712.33		45 000.00		48 109.25	
213.3130.56 Part. frais transport C.O	28 267.30		31 000.00		37 257.40	
213.33 Amortissements du patrimoine administratif	1 000.00		1 000.00		1 000.00	
213.3300.65 Amortissements - Mobilier et Matériel	1 000.00		1 000.00		1 000.00	
213.36 Charges de transfert	1 318 208.90		1 365 000.00		1 349 502.40	
213.3612.05 Participation écolages hors-commune	12 647.00		20 000.00		15 290.00	
213.3631.02 Participation communale personnel enseignant	548 183.90		580 000.00		571 370.40	
213.3632.08 Taxe écolage CO	757 378.00		765 000.00		762 842.00	
213.42 Taxes - Emoluments - Dédommagements		729 759.10		719 600.00		733 000.45
213.4240.51 Refacturation frais de conciergerie + TP +piquet		211 600.80		193 600.00		193 473.65
213.4240.52 Refacturation frais du personnel administratif		142 601.25		113 700.00		149 653.05
213.4240.53 Refacturation frais de Direction		200 629.65		234 300.00		204 039.85
213.4240.54 Refacturation des charges sociales		115 425.40		118 000.00		126 016.25
213.4240.55 Refacturation frais de chauffage		53 180.10		60 000.00		47 397.95
213.4260.04 Indemnités APG-CM-SUVA		6 321.90				12 419.70
213.44 Revenus financiers				1 500.00		1 500.00
213.4470.13 Location toiture Installations photo.				1 500.00		1 500.00
22 Ecoles spécialisées	49 496.29		44 000.00		77 409.00	
220 Ecoles spécialisées	49 496.29		44 000.00		77 409.00	
220.36 Charges de transfert	49 496.29		44 000.00		77 409.00	
220.3631.03 Ecoles spécialisées	9 989.80		4 000.00		9 349.40	
220.3631.15 Part. communale charges institution spécialisée	39 506.49		40 000.00		68 059.60	
23 Formation professionnelle initiale	71 330.03	28 807.75	77 100.00	32 500.00	68 825.92	28 584.85
230 Formation professionnelle	71 330.03	28 807.75	77 100.00	32 500.00	68 825.92	28 584.85
230.30 Charges de personnel	6 815.73		7 100.00		6 656.22	
230.3000.01 Traitements des membres des autorités	1 190.40		1 200.00		1 018.20	
230.3010.01 Traitements du personnel administratif	4 425.20		4 500.00		4 543.05	
230.3050.01 Cotisations AVS, AI, APG, AC et frais administratifs	366.30		400.00		294.18	
230.3052.01 Cotisations de l'employeur aux caisses de pension	372.60		400.00		385.91	

Libellé	Comptes 2024		Budget 2025		Comptes 2025	
	Charges	Produits	Charges	Produits	Charges	Produits
230.3053.01	Cotisations de l'employeur aux assurances-accidents	49.58		100.00		45.67
230.3054.01	Cotisations AF	155.90		200.00		143.70
230.3055.01	Cotisations de l'employeur aux assurances-maladie	59.35		100.00		67.16
230.3099.01	Autres charges de personnel	196.40		200.00		158.35
230.31	Charges de biens et de services	58 454.30		65 000.00		57 169.70
230.3130.57	Transport des apprentis	58 454.30		65 000.00		57 169.70
230.36	Charges de transfert	6 060.00		5 000.00		5 000.00
230.3637.05	Bourses pour aide à la formation	6 060.00		5 000.00		5 000.00
230.46	Revenus de transfert		28 807.75		32 500.00	28 584.85
230.4631.02	Subvention cantonale		28 807.75		32 500.00	28 584.85
25	Ecole de formation générale	133 043.45	6 680.24	133 000.00	12 500.00	132 187.15
251	Écoles de maturité gymnasiale	109 052.15		108 000.00		103 740.15
251.36	Charges de transfert	109 052.15		108 000.00		103 740.15
251.3631.11	Participation communale - Collège	28 052.15		35 000.00		30 740.15
251.3660.16	Amortissements - Collège de l'Abbaye	81 000.00		73 000.00		73 000.00
252	Écoles de culture générale et autres écoles de formation générale	23 991.30	6 680.24	25 000.00	12 500.00	28 447.00
252.31	Charges de biens et de services	23 991.30		25 000.00		28 447.00
252.3130.58	Transport des étudiants	23 991.30		25 000.00		28 447.00
252.46	Revenus de transfert		6 680.24		12 500.00	13 400.00
252.4631.02	Subvention cantonale		6 680.24		12 500.00	13 400.00
27	Hautes écoles	398 081.24		236 000.00		229 092.00
272	Hautes écoles pédagogiques	398 081.24		236 000.00		229 092.00
272.33	Amortissements du patrimoine administratif	42 999.99		49 000.00		44 079.75
272.3300.57	Amortissements - Bâtiments HEP	42 999.99		49 000.00		44 079.75
272.36	Charges de transfert	355 081.25		187 000.00		185 012.25
272.3631.04	Participation communale - HEP	355 081.25		187 000.00		185 012.25
29	Formation, autres	7 262.60		7 500.00		7 147.40
299	Formation, non mentionné ailleurs	7 262.60		7 500.00		7 147.40
299.36	Charges de transfert	7 262.60		7 500.00		7 147.40
299.3632.06	C.I.O. * (Centre information et orientation)	7 262.60		7 500.00		7 147.40



Comptes 2025

3. Culture, sports et loisirs

Un commentaire est apporté à tous les comptes – hors comptes d’amortissement – dont le dépassement avec le budget est supérieur à 10% et CHF 5’000.-.

La masse salariale est imputée soit de manière effective, soit au travers de clés de répartition. Les comptes peuvent donc varier par rapport aux budgets prévus, ainsi que par rapport aux comptes des années précédentes.

312.3660.15

En lien avec le compte 312.5610.10, une provision avait été constituée pour une participation à des travaux de fouilles en 2020. Cette provision a été annulée.

322.3151.02

Remplacement des bâches latérales et de toit de la cantine communale

322.3636.17

Le budget ne prenait pas en compte l’augmentation de la subvention à l’école de musique de l’Agaunoise (selon postulat du Conseil général) ni la nouvelle convention tripartite pour les galeries d’art. Ces 2 postes représentent CHF 6’600.- d’augmentation.

322.3640.10

Amortissement du prêt octroyé au Théâtre du Martolet. Il s’agit d’une reclassification comptable.

341.3130.45

Révision du contrat de gestion de la buvette du Centre Sportif. Le personnel était auparavant salarié de la Commune, il est désormais considéré comme prestataire externe. A mettre en relation avec les recettes du 341.4470.02.

341.3144.03

De gros frais ont été engagés par les copropriétaires (Association du CO et Commune de Saint-Maurice) pour résoudre le problème d’étanchéité des coupoles du CO, un défaut de construction initial qui n’avait jamais été résolu jusqu’à présent.

342.3140.01

Certains travaux prévus au budget 2025 n’ont pas été réalisés, notamment la réfection des grillages du parc de Lavigerie et l’automatisation de la fontaine du parc de la Médiathèque. Le budget d’entretien courant avait, lui, été surestimé pour 2025.

Libellé	Comptes 2024		Budget 2025		Comptes 2025		
	Charges	Produits	Charges	Produits	Charges	Produits	
3	CULTURE, SPORT ET LOISIRS	3 078 151.28	412 517.36	3 198 800.00	357 400.00	3 121 912.61	428 271.70
31	Héritage culturel	-63 000.00		6 000.00			
312	Conservation des monuments historiques et protection du patrimoine	-63 000.00		6 000.00			
312.36	Charges de transfert	-63 000.00		6 000.00			
312.3660.15	Amortissements - Fouilles archéologiques	-63 000.00		6 000.00			
32	Culture, autres	975 130.47	122 988.81	924 200.00	106 500.00	896 688.31	106 659.15
321	Bibliothèques et littérature	271 449.30	52 010.20	269 200.00	49 500.00	272 403.51	52 407.55
321.30	Charges de personnel	186 265.43		179 200.00		189 386.27	
321.3010.01	Traitements du personnel administratif	116 625.15		115 600.00		118 345.90	
321.3010.03	Traitements du personnel de conciergerie	41 328.55		35 300.00		42 626.30	
321.3050.01	Cotisations AVS, AI, APG, AC et frais administratifs	10 085.75		9 900.00		8 348.96	
321.3052.01	Cotisations de l'employeur aux caisses de pension	11 109.30		12 000.00		12 543.12	
321.3053.01	Cotisations de l'employeur aux assurances-accidents	1 363.13		500.00		1 321.84	
321.3054.01	Cotisations AF	4 298.10		4 200.00		4 081.96	
321.3055.01	Cotisations de l'employeur aux assurances-maladie	1 193.00		1 600.00		1 737.19	
321.3099.01	Autres charges de personnel	262.45		100.00		381.00	
321.31	Charges de biens et de services	83 183.87		88 000.00		81 017.24	
321.3101.03	Matériel de conciergerie	4 414.30		4 500.00		2 879.30	
321.3103.01	Littérature spécialisée, magazines	21 941.67		22 000.00		21 938.99	
321.3120.01	Eau, énergie, combustible, élimination déchets	10 033.90		12 000.00		9 577.55	
321.3144.01	Charges et entretien - Bâtiment	281.75		2 500.00		152.60	
321.3160.01	Loyers	46 512.25		46 500.00		46 468.80	
321.3199.01	Autres charges d'exploitation			500.00			
321.33	Amortissements du patrimoine administratif	2 000.00		2 000.00		2 000.00	
321.3300.50	Amortissements - Médiathèque	2 000.00		2 000.00		2 000.00	
321.42	Taxes - Emoluments - Dédommagements		279.60				
321.4260.04	Indemnités APG-CM-SUVA		279.60				
321.46	Revenus de transfert		51 730.60		49 500.00		52 407.55
321.4611.05	Etat VS - Participation conciergerie		40 096.60		38 000.00		40 731.55
321.4631.02	Subvention cantonale		11 634.00		11 500.00		11 676.00
322	Soutien à la culture	602 826.46	35 788.90	584 300.00	35 000.00	583 454.25	32 551.60
322.30	Charges de personnel	83 816.58		100 800.00		102 013.48	
322.3000.01	Traitements des membres des autorités	3 810.00		3 900.00		4 072.80	
322.3010.01	Traitements du personnel administratif	15 682.05		31 600.00		31 719.20	
322.3010.02	Traitements du personnel TPEV	44 530.25		41 000.00		44 023.50	
322.3010.03	Traitements du personnel de conciergerie	6 274.95		7 900.00		5 767.10	
322.3050.01	Cotisations AVS, AI, APG, AC et frais administratifs	4 432.05		5 500.00		4 211.01	
322.3052.01	Cotisations de l'employeur aux caisses de pension	5 251.75		7 000.00		7 577.82	
322.3053.01	Cotisations de l'employeur aux assurances-accidents	589.08		300.00		656.31	
322.3054.01	Cotisations AF	1 889.05		2 400.00		2 059.03	
322.3055.01	Cotisations de l'employeur aux assurances-maladie	614.40		1 100.00		1 165.46	
322.3099.01	Autres charges de personnel	743.00		100.00		761.25	
322.31	Charges de biens et de services	118 206.11		110 500.00		110 395.58	
322.3101.03	Matériel de conciergerie			1 000.00			
322.3120.01	Eau, énergie, combustible, élimination déchets	291.85		1 000.00		805.35	
322.3130.40	Frais de communication			1 000.00			
322.3144.07	Charges et entretien - Bâtiment Epinassey	10 070.27		8 000.00		6 571.10	
322.3144.11	Charges et entretien - Salle communale Mex	7 503.40		5 000.00		9 290.30	

Libellé	Comptes 2024		Budget 2025		Comptes 2025	
	Charges	Produits	Charges	Produits	Charges	Produits
322.3144.12	Charges et entretien - Aula CO Régional	43 960.38		45 000.00		48 115.40
322.3144.13	Charges et entretien - Tuilerie Nord	48 538.46		35 000.00		38 241.03
322.3144.15	Charges et entretien - Arts urbains			12 000.00		
322.3151.02	Entretien matériel manifestations	7 841.75		2 000.00		7 372.40
322.3199.01	Autres charges d'exploitation			500.00		
322.33	Amortissements du patrimoine administratif	135 000.00		127 000.00		125 000.00
322.3300.41	Amortissements - Bâtiment Lavigerie	6 000.00		6 000.00		6 000.00
322.3300.44	Amortissements - Tuilerie bâtiments PA	3 000.00		5 000.00		3 000.00
322.3300.45	Amortissements - Aula CO régional	123 000.00		113 000.00		113 000.00
322.3300.49	Amortissements - Bâtiment Scout	2 000.00		2 000.00		2 000.00
322.3300.56	Amortissements - Ancienne école d'Épinassey	1 000.00		1 000.00		1 000.00
322.36	Charges de transfert	244 769.40		224 500.00		224 627.05
322.3631.07	Collaboration culturelle Villes/canton	2 550.00		2 500.00		2 550.00
322.3636.02	Soutien colonies vacances	140.00		1 000.00		286.00
322.3636.09	Subventions diverses	10 333.60		10 000.00		9 600.00
322.3636.10	Soutien passeport vacances	5 000.00		5 000.00		5 000.00
322.3636.11	Conservatoire de musique	9 450.00		7 000.00		6 800.00
322.3636.17	Subventions aux sociétés culturelles	41 300.00		45 000.00		52 100.00
322.3636.19	Ludothèque	5 000.00		5 000.00		5 000.00
322.3636.21	Théâtre du Martolet	45 000.00		45 000.00		45 000.00
322.3636.23	Concours international d'orgues			4 000.00		4 000.00
322.3636.24	Fondation du Château	50 000.00		50 000.00		50 000.00
322.3636.26	Forteresse historique	20 000.00				
322.3636.28	Nuances Pop	35 995.80		30 000.00		24 291.05
322.3640.10	Réévaluation du prêt du Martolet	20 000.00		20 000.00		20 000.00
322.39	Imputations internes	21 034.37		21 500.00		21 418.14
322.3940.02	Part aux intérêts - Aula CO Régional	21 034.37		21 500.00		21 418.14
322.42	Taxes - Emoluments - Dédommagements		2 333.90			6 404.60
322.4260.04	Indemnités APG-CM-SUVA		2 333.90			6 404.60
322.44	Revenus financiers		33 455.00	35 000.00		26 147.00
322.4470.03	Location Tuilerie Nord		2 450.00	10 000.00		9 222.00
322.4470.04	Location salle commune Tuilerie		9 740.00	10 000.00		7 300.00
322.4470.05	Locations mat. manifestat		465.00	2 000.00		1 275.00
322.4470.07	Location Épinassey		800.00	1 000.00		
322.4470.08	Location Aula Tuilerie		20 000.00	12 000.00		8 350.00
329	Jumelages	100 854.71	35 189.71	70 700.00	22 000.00	40 830.55
329.30	Charges de personnel	30 427.06		24 700.00		16 299.35
329.3000.01	Traitements des membres des autorités	6 312.80		4 800.00		2 036.40
329.3010.01	Traitements du personnel administratif	15 931.15		11 300.00		11 231.35
329.3010.09	Traitements du personnel auxiliaire	2 600.00		5 000.00		
329.3050.01	Cotisations AVS, AI, APG, AC et frais administratifs	1 350.85		1 100.00		701.06
329.3052.01	Cotisations de l'employeur aux caisses de pension	2 404.80		1 500.00		1 472.46
329.3053.01	Cotisations de l'employeur aux assurances-accidents	201.41		100.00		110.08
329.3054.01	Cotisations AF	575.50		500.00		342.88
329.3055.01	Cotisations de l'employeur aux assurances-maladie	217.05		300.00		168.87
329.3099.01	Autres charges de personnel	833.50		100.00		236.25
329.31	Charges de biens et de services	70 427.65		46 000.00		24 531.20
329.3170.01	Jumelage Saint-Maurice Val-de-Marne	19 844.75		20 000.00		2 831.20
329.3170.02	Jumelage Obersiggenthal			500.00		
329.3170.03	Jumelage St-Alban-Les- Eaux	3 264.80		500.00		
329.3170.04	Rencontre des Saint-Maurice	47 318.10		25 000.00		21 700.00
329.42	Taxes - Emoluments - Dédommagements		35 189.71	22 000.00		21 700.00
329.4260.01	Participation rencontre des Saint-Maurice		35 189.71	22 000.00		21 700.00

Libellé	Comptes 2024		Budget 2025		Comptes 2025	
	Charges	Produits	Charges	Produits	Charges	Produits
33 Médias	13 722.00		14 000.00		13 869.00	
332 Mass media	13 722.00		14 000.00		13 869.00	
332.36 Charges de transfert	13 722.00		14 000.00		13 869.00	
332.3636.06 Subside - Radio Chablais	13 722.00		14 000.00		13 869.00	
34 Sport et loisirs	1 821 458.08	289 528.55	1 935 600.00	250 900.00	1 887 089.06	321 612.55
341 Sport	1 504 089.15	277 892.15	1 634 000.00	250 900.00	1 598 410.52	302 584.45
341.30 Charges de personnel	446 448.00		422 200.00		453 728.84	
341.3000.01 Traitements des membres des autorités	2 857.80		2 900.00		3 054.60	
341.3010.01 Traitements du personnel administratif	29 265.85		42 500.00		43 216.30	
341.3010.02 Traitements du personnel TPEV	14 377.35		12 900.00		14 210.15	
341.3010.03 Traitements du personnel de conciergerie	154 714.05		137 300.00		148 609.75	
341.3010.09 Traitements du personnel auxiliaire			40 200.00		71.80	
341.3010.13 Gérance buvette CSS	12 528.10					
341.3010.14 Maître de natation	162 890.90		120 400.00		172 929.80	
341.3050.01 Cotisations AVS, AI, APG, AC et frais administratifs	23 351.40		23 300.00		19 868.70	
341.3052.01 Cotisations de l'employeur aux caisses de pension	27 848.40		27 800.00		32 359.87	
341.3053.01 Cotisations de l'employeur aux assurances-accidents	3 189.26		1 100.00		2 956.01	
341.3054.01 Cotisations AF	9 949.15		9 900.00		9 715.64	
341.3055.01 Cotisations de l'employeur aux assurances-maladie	2 674.55		3 700.00		4 543.12	
341.3099.01 Autres charges de personnel	2 801.19		200.00		2 193.10	
341.31 Charges de biens et de services	658 855.44		660 800.00		654 284.40	
341.3100.03 Matériel de bureau	1 101.62		500.00		393.00	
341.3101.02 Régénération de l'eau	1 603.71		1 500.00		1 316.15	
341.3101.03 Matériel de conciergerie	26 204.85		30 000.00		30 679.18	
341.3110.01 Mobilier et appareils de bureau	2 314.10		2 000.00		1 666.69	
341.3111.01 Outils et Matériel	8 394.56		6 500.00		6 212.04	
341.3120.01 Eau, énergie, combustible, élimination déchets	406 744.19		380 000.00		368 734.09	
341.3130.40 Frais de communication	1 162.08		1 500.00		1 248.37	
341.3130.45 Frais de gestion Buvette	12 000.00		24 000.00		24 000.00	
341.3134.01 Assurances choses & RC	12 110.70		13 000.00		20 873.72	
341.3137.02 TVA - Méthode forfaitaire	4 579.83		6 000.00		8 198.62	
341.3144.01 Charges et entretien - Bâtiment	48 635.56		50 000.00		44 456.35	
341.3144.02 Entretien des vestiaires FC et Bât. 3	4 283.41		5 000.00		1 517.70	
341.3144.03 Charges et entretien - Salles sport CO Régional	45 268.67		50 000.00		61 189.60	
341.3144.04 Entretien des terrains de sports	49 268.01		50 000.00		53 012.05	
341.3151.04 Entretien piste Vita urbaine	5 922.00		2 000.00		3 045.00	
341.3151.06 Entretien machines et outillage	24 484.25		20 000.00		15 637.37	
341.3160.01 Loyers			9 800.00		9 815.00	
341.3199.01 Autres charges d'exploitation	4 777.90		9 000.00		2 289.47	
341.33 Amortissements du patrimoine administratif	329 202.50		477 000.00		425 051.82	
341.3300.35 Amortissements - Terrains Tennis	4 000.00		3 000.00		3 000.00	
341.3300.36 Amortissements - Terrains Football	15 159.00		15 000.00		13 000.00	
341.3300.39 Amortissements - Zone sportive du Scex	6 043.50		128 000.00		99 255.30	
341.3300.51 Amortissements - Salles sport CO régional	198 000.00		185 000.00		182 000.00	
341.3300.54 Amortissements - Centre Sportif	105 000.00		145 000.00		126 796.52	
341.3300.63 Amortissements - Piste Vita Urbaine	1 000.00		1 000.00		1 000.00	
341.36 Charges de transfert	31 770.20		35 000.00		24 493.95	
341.3636.16 Subventions aux sociétés sportives	31 770.20		35 000.00		24 493.95	
341.39 Imputations internes	37 813.01		39 000.00		40 851.51	
341.3940.03 Part aux intérêts - CSS	18 278.64		17 500.00		19 433.37	
341.3940.04 Part aux intérêts - Salles et terrains de sport	19 534.37		21 500.00		21 418.14	

Libellé	Comptes 2024		Budget 2025		Comptes 2025	
	Charges	Produits	Charges	Produits	Charges	Produits
341.42	Taxes - Emoluments - Dédommagements	195 050.70		181 000.00		230 294.45
341.4250.06	Entrées piscine	189 035.25		180 000.00		221 584.39
341.4260.04	Indemnités APG-CM-SUVA	6 015.45		1 000.00		8 710.06
341.44	Revenus financiers	52 304.45		44 900.00		40 700.00
341.4470.02	Location buvette	19 454.45		24 000.00		24 000.00
341.4470.06	Location appartement CSS	12 600.00		14 400.00		9 600.00
341.4470.11	Location salle du CSS	20 250.00		6 500.00		7 100.00
341.49	Imputations internes	30 537.00		25 000.00		31 590.00
341.4910.01	Entrées piscine - EP	30 537.00		25 000.00		31 590.00
342	Parcs publics - Loisirs	317 368.93	11 636.40	301 600.00		288 678.54
342.30	Charges de personnel	188 565.58		164 100.00		179 068.74
342.3010.01	Traitements du personnel administratif	20 422.60		17 600.00		18 697.45
342.3010.02	Traitements du personnel TPEV	137 339.45		119 300.00		133 357.65
342.3050.01	Cotisations AVS, AI, APG, AC et frais administratifs	9 615.00		9 000.00		7 061.92
342.3052.01	Cotisations de l'employeur aux caisses de pension	13 555.75		11 900.00		12 785.18
342.3053.01	Cotisations de l'employeur aux assurances-accidents	1 305.78		400.00		1 109.12
342.3054.01	Cotisations AF	4 097.00		3 900.00		3 454.79
342.3055.01	Cotisations de l'employeur aux assurances-maladie	1 553.50		1 900.00		1 921.48
342.3099.01	Autres charges de personnel	676.50		100.00		681.15
342.31	Charges de biens et de services	75 803.35		96 500.00		64 392.70
342.3140.01	Décoration et entretien rues, parcs, places, fontaines	70 015.35		90 000.00		59 698.35
342.3140.02	Décoration et Eclairage de fêtes	4 675.65		5 000.00		4 423.40
342.3151.06	Entretien machines et outillage	1 112.35		1 500.00		270.95
342.33	Amortissements du patrimoine administratif	53 000.00		41 000.00		45 217.10
342.3300.68	Amortissements - Place de Jeux	53 000.00		41 000.00		45 217.10
342.42	Taxes - Emoluments - Dédommagements		7 267.40			19 028.10
342.4260.04	Indemnités APG-CM-SUVA		7 267.40			19 028.10
342.46	Revenus de transfert		4 369.00			
342.4631.02	Subvention cantonale		4 369.00			
35	Eglises et affaires religieuses	330 840.73		319 000.00		324 266.24
350	Eglise catholique romaine	272 204.03		261 000.00		265 968.24
350.36	Charges de transfert	272 204.03		261 000.00		265 968.24
350.3636.07	Subventions d'exploitation aux paroisses	259 204.03		250 000.00		254 968.24
350.3660.17	Amortissements - Salle paroissiale	13 000.00		11 000.00		11 000.00
351	Eglise réformée évangélique	58 636.70		58 000.00		58 298.00
351.36	Charges de transfert	58 636.70		58 000.00		58 298.00
351.3636.07	Subventions d'exploitation aux paroisses	58 636.70		58 000.00		58 298.00



Comptes 2025

4. Santé

Un commentaire est apporté à tous les comptes – hors comptes d'amortissement – dont le dépassement avec le budget est supérieur à 10% et CHF 5'000.-.

La masse salariale est imputée soit de manière effective, soit au travers de clés de répartition. Les comptes peuvent donc varier par rapport aux budgets prévus, ainsi que par rapport aux comptes des années précédentes.

412.3634.01

Montant qui varie en fonction du nombre de citoyens aghonais hospitalisés, placés en institutions ou en EMS. Avec le vieillissement de la population, ce poste sera revu à la hausse chaque année.

433.3637.06

Prestations facturées par l'association valaisanne pour la prophylaxie et les soins dentaires à la jeunesse. La part communale des soins dentaires se monte à 40%.



Comptes 2025

5. Prévoyance sociale

Un commentaire est apporté à tous les comptes – hors comptes d’amortissement – dont le dépassement avec le budget est supérieur à 10% et CHF 5'000.-.

La masse salariale est imputée soit de manière effective, soit au travers de clés de répartition. Les comptes peuvent donc varier par rapport aux budgets prévus, ainsi que par rapport aux comptes des années précédentes.

544.3099.01

Frais kilométriques des curatrices et curateurs.

544.3113.01

Sous-budgétisation des charges informatiques inhérentes à ce service.

545.3130.02

Budget prévu pour un contrat de services pour un travailleur social hors-mur. La dépense n'a pas été activée en 2025 tant les collaborations possibles avec les structures régionales ne semblaient pas satisfaisantes (mobilisation d'une personne le week-end en soirée impossible sur chaque endroit d'un secteur) et ne pas répondre aux besoins de notre commune. Il a été donné pour mission au dicastère d'explorer de nouvelles perspectives et de revenir avec une proposition de dépense dans le cadre d'un budget.

545.3636.15

Sous-budgétisation de ce poste.

545.4309.01

Après clôture du compte bancaire, retour de la subvention communale versée à La Dzèbe lors de la création du skatepark.

572.3637.01

Charges supplémentaires refacturées et à mettre en relation avec le compte 572.4309.01.

572.3637.09

La comptabilisation des charges liées à l'aide sociale est souvent difficile à appréhender : sur le même exercice comptable se retrouvent les acomptes demandés pour l'exercice N ainsi que le décompte définitif de l'année N-1, généralement reçu après le bouclage des comptes N-1. Les chiffres présentés dans ce compte ne reflètent donc pas la réalité d'une seule année, raison pour laquelle il y a des fluctuations. Voici donc le récapitulatif annuel : 2023 : CHF 383'859.28 / 2024 : CHF 431'604.29 / 2025 : CHF 466'227.62. L'exercice 2025 présente un excellent résultat, car, en 2023 et 2024, la Commune avait trop payé d'acomptes.

579.4631.02

Annulation de factures datant de 2021 et qui faisaient doublon avec les subventions déjà versées par le Canton.

Libellé	Comptes 2024		Budget 2025		Comptes 2025	
	Charges	Produits	Charges	Produits	Charges	Produits
5 PRÉVOYANCE SOCIALE	3 792 250.71	1 168 053.35	3 599 400.00	1 223 400.00	3 460 039.62	1 446 708.41
52 Invalidité	878 517.07		754 000.00		779 237.54	
523 Institutions pour personnes handicapées et inadaptées	878 517.07		754 000.00		779 237.54	
523.36 Charges de transfert	878 517.07		754 000.00		779 237.54	
523.3631.17 Institutions pour handicapés/sociales	869 891.85		740 000.00		767 913.14	
523.3660.14 Amortissements - Institutions handicapés	8 625.22		14 000.00		11 324.40	
53 Vieillesse et survivants	434 160.04		360 000.00		364 675.95	
532 Prestations complémentaires AVS	434 160.04		360 000.00		364 675.95	
532.36 Charges de transfert	434 160.04		360 000.00		364 675.95	
532.3631.01 Prestations complément. AVS/AI	434 160.04		360 000.00		364 675.95	
54 Famille et jeunesse	1 810 792.99	991 334.55	1 775 800.00	1 069 500.00	1 777 225.64	1 269 904.16
544 Protection de la jeunesse	970 787.70	419 209.35	821 700.00	522 000.00	873 192.99	611 263.50
544.30 Charges de personnel	671 871.96		608 700.00		627 488.08	
544.3000.01 Traitements des membres des autorités					8 145.60	
544.3010.01 Traitements du personnel administratif	504 635.70		506 300.00		506 653.75	
544.3010.03 Traitements du personnel de conciergerie	2 678.70		2 600.00		2 584.40	
544.3010.05 Traitements du personnel éducatif	45 088.35					
544.3050.01 Cotisations AVS, AI, APG, AC et frais administratifs	35 763.85		33 200.00		27 418.11	
544.3052.01 Cotisations de l'employeur aux caisses de pension	47 561.60		42 000.00		44 434.71	
544.3053.01 Cotisations de l'employeur aux assurances-accidents	4 750.04		1 500.00		4 295.64	
544.3054.01 Cotisations AF	15 239.20		14 200.00		13 404.65	
544.3055.01 Cotisations de l'employeur aux assurances-maladie	5 735.75		6 800.00		7 738.97	
544.3090.01 Formation du personnel			2 000.00		4 935.75	
544.3099.01 Autres charges de personnel	10 418.77		100.00		7 876.50	
544.31 Charges de biens et de services	37 650.79		33 000.00		35 375.86	
544.3100.03 Matériel de bureau	11 014.43		7 000.00		9 213.68	
544.3101.01 Matériel de bricolage et divers	1 301.85					
544.3113.01 Informatique	12 007.30		5 000.00		11 579.68	
544.3120.01 Eau, énergie, combustible, élimination déchets	956.70		1 500.00		1 384.95	
544.3130.02 Frais et honoraires de tiers			5 000.00			
544.3130.11 Frais de port	7 103.00		8 000.00		8 024.85	
544.3130.40 Frais de communication	3 371.55		5 500.00		3 665.64	
544.3199.01 Autres charges d'exploitation	1 895.96		1 000.00		1 507.06	
544.36 Charges de transfert	231 264.95		150 000.00		180 329.05	
544.3631.13 Curatelle éducative	51 000.00		60 000.00		57 000.00	
544.3637.07 Honoraires de curatelle à charge de commune	180 264.95		90 000.00		123 329.05	
544.39 Imputations internes	30 000.00		30 000.00		30 000.00	
544.3920.05 Loyer - Bureau Curatelle	30 000.00		30 000.00		30 000.00	
544.42 Taxes - Emoluments - Dédommagements		417 291.60		309 000.00		376 145.25
544.4260.03 Honoraires pour curatelle		414 568.75		309 000.00		373 285.25
544.4260.04 Indemnités APG-CM-SUVA		2 722.85				2 860.00
544.43 Revenus divers		1 917.75				
544.4309.01 Contributions diverses		1 917.75				
544.46 Revenus de transfert				213 000.00		235 118.25
544.4612.01 Participation Communes				213 000.00		235 118.25

Libellé	Comptes 2024		Budget 2025		Comptes 2025	
	Charges	Produits	Charges	Produits	Charges	Produits
545 Garderie et Crèche	840 005.29	572 125.20	954 100.00	547 500.00	904 032.65	658 640.66
545.30 Charges de personnel	544 426.54		532 800.00		550 162.84	
545.3000.01 Traitements des membres des autorités	1 191.00		1 200.00		3 055.20	
545.3010.01 Traitements du personnel administratif	83 196.65		83 000.00		94 472.15	
545.3010.03 Traitements du personnel de conciergerie	27 958.80		24 100.00		27 880.35	
545.3010.05 Traitements du personnel éducatif	355 229.80		348 400.00		344 552.20	
545.3050.01 Cotisations AVS, AI, APG, AC et frais administratifs	29 443.10		29 800.00		24 143.61	
545.3052.01 Cotisations de l'employeur aux caisses de pension	25 562.15		26 800.00		33 997.94	
545.3053.01 Cotisations de l'employeur aux assurances-accidents	3 837.49		1 400.00		3 836.68	
545.3054.01 Cotisations AF	12 547.80		12 700.00		11 800.32	
545.3055.01 Cotisations de l'employeur aux assurances-maladie	3 680.65		5 300.00		5 793.04	
545.3099.01 Autres charges de personnel	1 779.10		100.00		631.35	
545.31 Charges de biens et de services	176 368.12		215 300.00		163 197.50	
545.3100.03 Matériel de bureau	1 660.55		2 000.00		2 171.16	
545.3101.01 Matériel de bricolage et divers	1 244.70		3 000.00		1 259.45	
545.3101.03 Matériel de conciergerie	5 197.55		8 000.00		4 906.20	
545.3104.05 Matériel éducatif	849.35		2 000.00		1 281.59	
545.3104.06 Frais de pharmacie et d'hygiène	232.55		600.00		99.50	
545.3110.01 Mobilier et appareils de bureau	391.50		3 000.00		170.65	
545.3113.01 Informatique	4 434.58		2 500.00		6 779.67	
545.3120.01 Eau, énergie, combustible, élimination déchets	13 150.46		20 000.00		12 405.75	
545.3130.02 Frais et honoraires de tiers	125.00		25 000.00			
545.3130.11 Frais de port			500.00			
545.3130.21 Frais de déjeûners goûters, etc.	5 688.05		7 000.00		5 924.85	
545.3130.23 Frais de repas	137 593.25		130 000.00		120 281.45	
545.3130.40 Frais de communication	785.75		2 000.00		965.25	
545.3134.01 Assurances choses & RC	1 026.08		1 200.00		1 768.53	
545.3144.01 Charges et entretien - Bâtiment	3 869.40		6 000.00		4 783.45	
545.3199.01 Autres charges d'exploitation	119.35		2 500.00		400.00	
545.33 Amortissements du patrimoine administratif	41 717.45		169 000.00		124 382.70	
545.3300.52 Amortissements - Bâtiment BdG	41 717.45		158 000.00		124 382.70	
545.3300.65 Amortissements - Mobilier et Matériel			11 000.00			
545.36 Charges de transfert	73 093.55		32 000.00		58 308.65	
545.3631.14 Placement enfants hors canton			2 000.00			
545.3636.15 APAC	73 093.55		30 000.00		58 308.65	
545.39 Imputations internes	4 399.63		5 000.00		7 980.96	
545.3940.05 Part aux intérêts - Garderie BdG	4 399.63		5 000.00		7 980.96	
545.42 Taxes - Emoluments - Dédommagements		421 330.70		390 500.00		437 017.95
545.4240.07 Participations Crèche		225 345.15		240 000.00		248 128.85
545.4240.22 Participations UAPE		168 068.05		150 000.00		177 121.05
545.4260.04 Indemnités APG-CM-SUVA		27 917.50		500.00		11 768.05
545.43 Revenus divers		5 075.10		7 000.00		65 484.46
545.4309.01 Contributions diverses		5 075.10		7 000.00		65 484.46
545.46 Revenus de transfert		145 719.40		150 000.00		156 138.25
545.4631.02 Subvention cantonale		145 719.40		150 000.00		156 138.25
57 Aide sociale et domaine de l'asile	668 780.61	176 718.80	709 600.00	153 900.00	538 900.49	176 804.25
572 Aide matérielle	521 670.73	95 391.75	584 400.00	75 000.00	403 317.88	102 678.35
572.30 Charges de personnel	21 249.24		29 900.00		23 771.27	
572.3000.01 Traitements des membres des autorités	2 857.80		2 900.00		4 718.40	
572.3010.01 Traitements du personnel administratif			4 400.00			
572.3010.08 Traitements de personnel pour livraison repas à domicile	12 564.35		17 000.00		12 683.05	

Libellé	Comptes 2024		Budget 2025		Comptes 2025	
	Charges	Produits	Charges	Produits	Charges	Produits
572.3050.01	Cotisations AVS, AI, APG, AC et frais administratifs	885.85		200.00		687.04
572.3052.01	Cotisations de l'employeur aux caisses de pension			200.00		521.10
572.3053.01	Cotisations de l'employeur aux assurances-accidents	129.44		100.00		118.25
572.3054.01	Cotisations AF	377.50		100.00		335.95
572.3055.01	Cotisations de l'employeur aux assurances-maladie			100.00		57.18
572.3099.01	Autres charges de personnel	375.00		400.00		450.00
572.3099.08	Frais déplacements repas à domicile	4 059.30		4 500.00		4 200.30
572.36	Charges de transfert	500 421.49		554 500.00		379 546.61
572.3636.12	Dons et cotisations	900.00		1 500.00		200.00
572.3637.01	Service repas à domicile	75 490.75		60 000.00		80 366.00
572.3637.02	Prestations pr personnes âgées + nonagénaires	4 370.00		10 000.00		10 275.00
572.3637.03	Action sacs poubelle	11 551.20		13 000.00		11 751.60
572.3637.09	Secours occasionnels - Aide sociale	408 109.54		470 000.00		276 954.01
572.42	Taxes - Emoluments - Dédommagements		669.35			
572.4260.04	Indemnités APG-CM-SUVA		669.35			
572.43	Revenus divers		94 722.40		75 000.00	102 678.35
572.4309.01	Contributions diverses		94 722.40		75 000.00	102 678.35
574	Fonds cantonal pour l'emploi	55 734.76		42 000.00		40 857.55
574.36	Charges de transfert	55 734.76		42 000.00		40 857.55
574.3631.18	Fonds cantonal pour l'emploi	55 734.76		42 000.00		40 857.55
579	Intégration	91 375.12	81 327.05	83 200.00	78 900.00	94 725.06
579.30	Charges de personnel	67 948.86		53 600.00		76 524.41
579.3000.01	Traitements des membres des autorités	4 761.60		4 800.00		5 091.00
579.3010.03	Traitements du personnel de conciergerie	12.15		100.00		
579.3010.12	Personnel d'intégration	52 972.40		40 100.00		60 411.65
579.3050.01	Cotisations AVS, AI, APG, AC et frais administratifs	3 712.55		3 000.00		3 380.42
579.3052.01	Cotisations de l'employeur aux caisses de pension	2 565.00		2 600.00		3 742.26
579.3053.01	Cotisations de l'employeur aux assurances-accidents	498.86		200.00		349.49
579.3054.01	Cotisations AF	1 582.30		1 300.00		1 652.54
579.3055.01	Cotisations de l'employeur aux assurances-maladie	364.00		500.00		641.00
579.3099.01	Autres charges de personnel	1 480.00		1 000.00		1 256.05
579.31	Charges de biens et de services	12 085.91		17 900.00		6 872.40
579.3100.01	Frais du bureau intégration	3 011.98		2 400.00		1 490.45
579.3104.01	Matériel pour l'enseignement			2 000.00		
579.3120.01	Eau, énergie, combustible, élimination déchets			500.00		
579.3130.07	Activités du délégué intégration	4 142.54		6 000.00		3 329.45
579.3130.40	Frais de communication	1 160.00		500.00		797.50
579.3199.01	Autres charges d'exploitation	1 783.64		500.00		
579.3199.02	Frais cours de langue	1 987.75		6 000.00		1 255.00
579.39	Imputations internes	11 340.35		11 700.00		11 328.25
579.3920.03	Loyer - Bureau Intégration	6 000.00		6 000.00		6 000.00
579.3920.04	Loyer - Bureau PIC	3 700.00		3 700.00		3 700.00
579.3930.01	Frais administratifs internes	1 640.35		2 000.00		1 628.25
579.42	Taxes - Emoluments - Dédommagements		13 119.25		7 500.00	17 580.60
579.4250.01	Contributions frais de garderie		688.85		1 000.00	91.35
579.4250.04	Recettes cours de langue		12 050.00		6 000.00	9 210.00
579.4260.04	Indemnités APG-CM-SUVA		380.40		500.00	8 279.25
579.46	Revenus de transfert		68 207.80		71 400.00	56 545.30
579.4612.01	Participation Communes		7 969.00		9 400.00	7 910.45
579.4631.01	Subvention cantonale		18 000.00		18 000.00	18 000.00
579.4631.02	Subvention cantonale		42 238.80		44 000.00	30 634.85



Comptes 2025

6. Trafic et télécommunications

Un commentaire est apporté à tous les comptes – hors comptes d’amortissement – dont le dépassement avec le budget est supérieur à 10% et CHF 5’000.-.

La masse salariale est imputée soit de manière effective, soit au travers de clés de répartition. Les comptes peuvent donc varier par rapport aux budgets prévus, ainsi que par rapport aux comptes des années précédentes.

613.3931.06

Charge liée. A mettre en relation avec le compte d’investissements 613.5610.04, car il y a eu plus d’entretien, mais moins d’investissements.

615.3099.01

Coûts liés à l’engagement de personnes effectuant leur service civil. A mettre en relation avec le compte 615.4260.04, comptabilisant les indemnités maladies / accidents reçues pour les TPEV.

615.3144.10

Le parking Val-de-Marne est une PPE administrée par la Commune. Ce compte comprend l’entretien de ce parking. Le montant comptabilisé ici représente le 100% des coûts, dont une partie a été refacturée aux autres co-propriétaires sous le compte 615.4240.20.

623.3634.04

Ce montant représente la participation communale au transport assuré par CarPostal pour la ligne de bus Saint-Maurice-Epinassey-Mex. Une subvention cantonale est comptabilisée sous le 623.4631.02. Le contrat a été renégocié pour 2025-2026, avec une participation communale en baisse par rapport à 2024.

Libellé	Comptes 2024		Budget 2025		Comptes 2025	
	Charges	Produits	Charges	Produits	Charges	Produits
6 TRAFIC ET TÉLÉCOMMUNICATIONS	2 523 055.08	301 762.64	2 536 600.00	307 000.00	2 331 107.12	339 352.90
61 Circulation routière	2 103 839.08	163 762.64	2 095 600.00	172 000.00	1 924 139.32	214 352.90
613 Routes cantonales	380 230.35		325 000.00		325 144.50	
613.36 Charges de transfert	380 230.35		325 000.00		325 144.50	
613.3631.06 Part à l'entretien des routes cantonales	342 094.20		270 000.00		283 020.20	
613.3660.13 Amortissements - Routes cantonales	38 136.15		55 000.00		42 124.30	
615 Routes communales	1 723 608.73	163 762.64	1 770 600.00	172 000.00	1 598 994.82	214 352.90
615.30 Charges de personnel	339 018.39		310 600.00		347 315.26	
615.3000.01 Traitements des membres des autorités	12 382.80		12 400.00		15 273.00	
615.3010.01 Traitements du personnel administratif	38 340.80		42 600.00		44 428.90	
615.3010.02 Traitements du personnel TPEV	216 572.95		203 500.00		212 132.60	
615.3050.01 Cotisations AVS, AI, APG, AC et frais administratifs	16 293.35		16 900.00		12 524.31	
615.3052.01 Cotisations de l'employeur aux caisses de pension	21 616.75		21 700.00		24 976.50	
615.3053.01 Cotisations de l'employeur aux assurances-accidents	2 200.34		800.00		1 934.55	
615.3054.01 Cotisations AF	6 942.90		7 200.00		6 126.81	
615.3055.01 Cotisations de l'employeur aux assurances-maladie	2 620.75		3 500.00		3 680.34	
615.3090.01 Formation du personnel					880.00	
615.3099.01 Autres charges de personnel	22 047.75		2 000.00		25 358.25	
615.31 Charges de biens et de services	568 250.18		580 000.00		504 034.94	
615.3100.03 Matériel de bureau	389.10		500.00			
615.3111.01 Outils et Matériel	56 405.75		50 000.00		45 801.97	
615.3111.10 Signalisation routière	19 240.55		15 000.00		7 567.90	
615.3111.20 Equipement et Signalisation touristique	8 415.60		18 000.00		7 815.80	
615.3120.01 Eau, énergie, combustible, élimination déchets	97 830.95		88 000.00		81 411.85	
615.3130.40 Frais de communication	1 633.55		500.00		1 590.60	
615.3141.01 Entretien réseau routier	101 226.03		95 000.00		88 293.08	
615.3141.02 Entretien chemins pédestres	22 931.00		25 000.00		26 530.00	
615.3141.10 Déblaiement des neiges	74 892.00		50 000.00		49 439.95	
615.3143.01 Eclairage public, entret.	39 923.09		100 000.00		84 661.80	
615.3144.01 Charges et entretien - Bâtiment	9 374.43		6 000.00		5 734.60	
615.3144.10 Parking Val-de-Marne	37 140.30		12 000.00		11 479.73	
615.3151.03 Places de parc - Horodat.	34 082.65		35 000.00		28 308.35	
615.3151.05 Frais de véhicules	62 071.18		80 000.00		64 614.41	
615.3160.01 Loyers			2 000.00			
615.3199.01 Autres charges d'exploitation	2 694.00		3 000.00		784.90	
615.33 Amortissements du patrimoine administratif	798 141.26		866 000.00		735 697.93	
615.3300.10 Amortissements - Routes communales	380 036.13		375 000.00		356 443.13	
615.3300.11 Amortissements - Giratoires	2 000.00		2 000.00		2 000.00	
615.3300.12 Amortissements - Avenue d'Agaune	251 000.00		233 000.00		233 000.00	
615.3300.13 Amortissements - Place de la gare	5 000.00		5 000.00		5 000.00	
615.3300.14 Amortissements - Zones 30 Km/h	15 776.47		15 000.00		14 000.00	
615.3300.15 Amortissements - Parking	18 000.00		20 000.00		18 294.15	
615.3300.16 Amortissements - Grand-Rue					3 738.70	
615.3300.30 Amortissements - Eclairage public	47 328.66		58 000.00		37 163.30	
615.3300.43 Amortissements - Dépôt TPEV	1 000.00		100 000.00		1 000.00	
615.3300.64 Amortissements - Horodateurs	20 000.00		26 000.00		27 058.65	
615.3300.66 Amortissements - Véhicules et Machines	58 000.00		32 000.00		38 000.00	
615.39 Imputations internes	18 198.90		14 000.00		11 946.69	
615.3940.06 Part aux intérêts - Routes	18 198.90		14 000.00		11 946.69	
615.42 Taxes - Emoluments - Dédommagements		163 762.64		167 000.00		214 352.90
615.4240.10 Taxe de parage		138 838.84		160 000.00		174 464.96
615.4240.20 Travaux pour tiers		14 661.30		5 000.00		10 254.65
615.4260.04 Indemnités APG-CM-SUVA		10 262.50		2 000.00		29 633.29



Comptes 2025

7. Protection de l'environnement et aménagement du territoire

Un commentaire est apporté à tous les comptes – hors comptes d'amortissement – dont le dépassement avec le budget est supérieur à 10% et CHF 5'000.-.

La masse salariale est imputée soit de manière effective, soit au travers de clés de répartition. Les comptes peuvent donc varier par rapport aux budgets prévus, ainsi que par rapport aux comptes des années précédentes.

710.3510.01

Attribution au fonds de régulation de l'eau potable, pour amortir les déficits antérieurs.

710.4240.11

L'écart important entre comptes 2024, budget 2025 et comptes 2025 provient de 2 éléments : une augmentation du tarif au m3 a été réalisée en 2025. De plus, la temporalité des relevés de compteurs d'eau est importante. Les relevés de compteurs 2023 ont été fait tardivement en 2024, ce qui a impacté les revenus de 2024. Les relevés 2025 ont été bien gérés et ont permis une facturation dans les temps.

720.3930.01

Imputation interne à mettre en relation avec le compte 022.4930.01.

730.3199.01

Sous-budgétisation des coûts de ramassage et de transport des ordures sur le territoire.

730.3612.04

La facture de décembre 2024 a été comptabilisée sur 2025, ce qui explique l'écart entre 2024 et 2025.

741.3142.01

Des frais concernant 2024 sont arrivés après le bouclage des comptes 2024, pour un total de CHF 14'533.-. Il est rappelé que tous les travaux d'entretien des ouvrages sont subventionnés par le Canton (741.4631.02).

771.3143.02

En plus de l'entretien courant, CHF 8'000.- ont été dépensés pour la désaffectation de tombes, en vue du chantier d'amélioration du cimetière prévu au budget 2026. De plus, CHF 3'900.- de frais de sépulture ont été pris en charge par la Commune pour un défunt indigent.

790.4309.01

Participation de la Bourgeoisie de Saint-Maurice aux frais d'études (honoraires d'ingénieurs et architectes pour le PAZ) dans le cadre de la modification soumise au référendum le 28 septembre 2025. Ces frais avaient entièrement été avancés par la Commune et ne comprennent pas les frais du 011.3100.02, qui restent à charge communale.

Libellé	Comptes 2024		Budget 2025		Comptes 2025			
	Charges	Produits	Charges	Produits	Charges	Produits		
7	PROTECTION DE L'ENVIRONNEMENT ET AMÉNAGEMENT DU TERRITOIRE		3 040 560.35	2 506 934.81	2 848 000.00	2 357 100.00	2 862 567.11	2 389 664.88
71	Approvisionnement en eau		724 382.45	724 382.45	636 700.00	636 700.00	653 685.72	653 685.72
710	Approvisionnement en eau		724 382.45	724 382.45	636 700.00	636 700.00	653 685.72	653 685.72
710.30	Charges de personnel		78 569.58		67 200.00		73 337.69	
710.3000.01	Traitements des membres des autorités	4 762.80		4 800.00		5 091.00		
710.3010.01	Traitements du personnel administratif	58 948.05		50 200.00		51 349.55		
710.3010.02	Traitements du personnel TPEV					4 800.00		
710.3010.03	Traitements du personnel de conciergerie			700.00				
710.3050.01	Cotisations AVS, AI, APG, AC et frais administratifs	4 035.45		3 600.00		3 230.39		
710.3052.01	Cotisations de l'employeur aux caisses de pension	6 286.00		5 300.00		5 238.91		
710.3053.01	Cotisations de l'employeur aux assurances-accidents	552.96		200.00		443.71		
710.3054.01	Cotisations AF	1 719.45		1 600.00		1 582.21		
710.3055.01	Cotisations de l'employeur aux assurances-maladie	599.10		700.00		716.37		
710.3099.01	Autres charges de personnel	1 665.77		100.00		885.55		
710.31	Charges de biens et de services		219 253.86		238 500.00		241 201.26	
710.3111.01	Outils et Matériel	1 731.87		5 000.00		1 277.71		
710.3120.01	Eau, énergie, combustible, élimination déchets	4 553.80		16 000.00		9 926.79		
710.3130.11	Frais de port	2 861.40		2 500.00		2 872.50		
710.3130.40	Frais de communication	544.37		500.00		739.96		
710.3132.01	Frais d'analyses des eaux	2 287.33		3 000.00		3 545.99		
710.3132.02	Numérisation Cadastre	5 897.43		2 000.00		6 533.56		
710.3134.01	Assurances choses & RC	128.74		500.00		721.89		
710.3141.03	Evionnaz / Entretien Route des Hautes	5 432.56		5 000.00		4 749.20		
710.3143.30	Entretien réseau et installation	171 600.89		180 000.00		183 418.86		
710.3143.32	Entretien Hydrantes	11 024.93		12 000.00		13 809.72		
710.3158.01	Supports et maintenances informatiques	9 967.28		8 000.00		7 849.96		
710.3181.01	Pertes sur débiteurs - Taxes et Emoluments			3 000.00				
710.3199.01	Autres charges d'exploitation	3 223.26		1 000.00		5 755.12		
710.33	Amortissements du patrimoine administratif		119 117.60		175 000.00		149 574.06	
710.3300.20	Amortissements - Réseau d'eau	119 117.60		175 000.00		149 574.06		
710.35	Attributions aux fonds et financements spéciaux		258 288.80		100 000.00		138 632.63	
710.3510.01	Attributions sur les financements spéciaux	258 288.80		100 000.00		138 632.63		
710.39	Imputations internes		49 152.61		56 000.00		50 940.08	
710.3930.01	Frais administratifs internes	16 500.00		14 000.00		14 500.00		
710.3940.07	Part aux intérêts - Service des Eaux	32 652.61		42 000.00		36 440.08		
710.42	Taxes - Emoluments - Dédommagements			565 275.15		636 700.00		653 685.72
710.4240.11	Fourniture de l'eau potable		556 474.70		635 000.00		653 685.72	
710.4240.20	Travaux pour tiers		8 671.75		1 700.00			
710.4260.04	Indemnités APG-CM-SUVA		128.70					
710.43	Revenus divers			3 425.30				
710.4309.01	Contributions diverses		3 425.30					
710.49	Imputations internes			155 682.00				
710.4990.01	Imputations internes - services autofinancés		155 682.00					
72	Traitement des eaux usées		857 998.24	857 998.24	800 200.00	800 200.00	790 352.44	790 352.44
720	Traitement des eaux usées		857 998.24	857 998.24	800 200.00	800 200.00	790 352.44	790 352.44
720.30	Charges de personnel		186 240.33		148 200.00		157 042.50	
720.3000.01	Traitements des membres des autorités					5 091.60		
720.3010.01	Traitements du personnel administratif	71 439.05		62 900.00		64 677.40		

Libellé	Comptes 2024		Budget 2025		Comptes 2025	
	Charges	Produits	Charges	Produits	Charges	Produits
720.3010.02	Traitements du personnel TPEV				1 200.00	
720.3010.03	Traitements du personnel de conciergerie	81 154.50		59 300.00	59 912.10	
720.3050.01	Cotisations AVS, AI, APG, AC et frais administratifs	9 729.55		8 000.00	6 910.61	
720.3052.01	Cotisations de l'employeur aux caisses de pension	15 406.55		12 500.00	12 489.45	
720.3053.01	Cotisations de l'employeur aux assurances-accidents	1 315.23		400.00	1 035.71	
720.3054.01	Cotisations AF	4 145.70		3 400.00	3 381.85	
720.3055.01	Cotisations de l'employeur aux assurances-maladie	1 542.70		1 600.00	1 729.93	
720.3099.01	Autres charges de personnel	1 507.05		100.00	613.85	
720.31	Charges de biens et de services	101 164.90		92 000.00	82 188.87	
720.3120.01	Eau, énergie, combustible, élimination déchets	9 414.62		2 000.00	1 130.25	
720.3130.40	Frais de communication	199.76				
720.3143.30	Entretien réseau et installation	90 679.63		90 000.00	80 424.47	
720.3160.01	Loyers	222.99			153.00	
720.3199.01	Autres charges d'exploitation	647.90			481.15	
720.33	Amortissements du patrimoine administratif	142 256.96		168 000.00	163 378.95	
720.3300.33	Amortissements - Assainissement	142 256.96		168 000.00	163 378.95	
720.35	Attributions aux fonds et financements spéciaux				11 248.02	
720.3510.01	Attributions sur les financements spéciaux				11 248.02	
720.36	Charges de transfert	385 034.50		355 000.00	331 408.33	
720.3632.02	STEP SA taxe fédérale	41 121.00		40 000.00	40 761.01	
720.3632.03	STEP SA	343 913.50		315 000.00	290 647.32	
720.39	Imputations internes	43 301.55		37 000.00	45 085.77	
720.3930.01	Frais administratifs internes	20 000.00		7 000.00	18 000.00	
720.3940.08	Part aux intérêts - Service Assainissement	23 301.55		30 000.00	27 085.77	
720.42	Taxes - Emoluments - Dédommagements		801 639.25		760 000.00	790 352.44
720.4240.14	Taxes annuelles d'égout		670 752.20		660 000.00	678 023.79
720.4240.50	Refacturation frais du personnel		128 923.05		100 000.00	111 104.65
720.4260.04	Indemnités APG-CM-SUVA		1 964.00			1 224.00
720.45	Prélèvements sur les fonds et financements spéciaux		56 358.99		40 200.00	
720.4510.01	Prélèvements sur les financements spéciaux		56 358.99		40 200.00	
73	Gestion des déchets	805 532.12	805 532.12	789 700.00	789 700.00	776 332.74
730	Gestion des déchets	805 532.12	805 532.12	789 700.00	789 700.00	776 332.74
730.30	Charges de personnel	71 910.66		58 700.00	65 301.44	
730.3000.01	Traitements des membres des autorités	14 287.20		14 300.00	5 091.00	
730.3010.01	Traitements du personnel administratif	37 805.45		28 400.00	28 769.20	
730.3010.02	Traitements du personnel TPEV	6 696.15		7 100.00	22 425.75	
730.3050.01	Cotisations AVS, AI, APG, AC et frais administratifs	3 805.60		3 300.00	2 727.81	
730.3052.01	Cotisations de l'employeur aux caisses de pension	4 199.55		3 200.00	3 490.85	
730.3053.01	Cotisations de l'employeur aux assurances-accidents	478.41		200.00	416.08	
730.3054.01	Cotisations AF	1 621.65		1 400.00	1 334.99	
730.3055.01	Cotisations de l'employeur aux assurances-maladie	616.30		700.00	514.21	
730.3099.01	Autres charges de personnel	2 400.35		100.00	531.55	
730.31	Charges de biens et de services	162 226.47		139 000.00	176 952.77	
730.3111.01	Outils et Matériel	686.26				
730.3130.20	Transport, ramassage des ordures	139 370.55		135 000.00	150 008.54	
730.3181.01	Pertes sur débiteurs - Taxes et Emoluments	14 422.55		4 000.00	23 153.20	
730.3199.01	Autres charges d'exploitation	7 747.11			3 791.03	
730.33	Amortissements du patrimoine administratif	15 433.03		20 000.00	12 000.00	
730.3300.32	Amortissements - Dechetterie	15 433.03		20 000.00	12 000.00	

Libellé	Comptes 2024		Budget 2025		Comptes 2025	
	Charges	Produits	Charges	Produits	Charges	Produits
730.35	Attributions aux fonds et financements spéciaux	55 424.93			52 000.00	7 384.26
730.3510.01	Attributions sur les financements spéciaux	55 424.93			52 000.00	7 384.26
730.36	Charges de transfert	490 037.03			503 000.00	506 694.27
730.3612.02	Centre de tri et compost	339 632.05			350 000.00	346 144.73
730.3612.03	Déchets de restauration	9 835.95			10 000.00	11 788.04
730.3612.04	GastroVert Private	55 737.04			52 000.00	66 798.86
730.3612.08	Déchets spéciaux des ménages	1 834.27			1 000.00	1 123.73
730.3612.09	Incinération des ordures SATOM	82 997.72			90 000.00	80 838.91
730.39	Imputations internes	10 500.00			17 000.00	8 000.00
730.3930.01	Frais administratifs internes	10 500.00			17 000.00	8 000.00
730.42	Taxes - Emoluments - Dédommagements		759 165.38		750 000.00	732 368.96
730.4240.15	Taxes annuelles de voirie		758 794.48		750 000.00	731 734.72
730.4260.04	Indemnités APG-CM-SUVA		370.90			634.24
730.43	Revenus divers		46 366.74		39 700.00	43 963.78
730.4309.01	Contributions diverses		46 366.74		39 700.00	43 963.78
74	Aménagements	150 346.14	10 835.00	142 500.00	30 000.00	167 189.40
741	Corrections de cours d'eau	150 346.14	10 835.00	142 500.00	30 000.00	40 396.50
741.31	Charges de biens et de services	38 353.79		66 500.00		73 924.95
741.3141.04	Evionnaz/entretien Eugine	7 206.03		500.00		4 234.27
741.3142.01	Entretien des ouvrages de protection	10 814.97		10 000.00		34 154.98
741.3142.10	Entretien des torrents et des dépotoirs	20 332.79		40 000.00		18 573.15
741.3142.11	Entretien des fleuves			16 000.00		16 962.55
741.33	Amortissements du patrimoine administratif	111 992.35		76 000.00		93 264.45
741.3300.31	Amortissements - Dignes Mauvoisin	78 539.09		40 000.00		52 794.37
741.3300.37	Amortissements - Falaises de Fingles	20 856.45		24 000.00		25 364.95
741.3300.38	Amortissements - Barrage St-Barthélemy	12 596.81		12 000.00		15 105.13
741.43	Revenus divers		4 832.10		5 000.00	4 970.00
741.4309.01	Contributions diverses		4 832.10		5 000.00	4 970.00
741.46	Revenus de transfert		6 002.90		25 000.00	35 426.50
741.4631.02	Subvention cantonale		6 002.90		25 000.00	35 426.50
77	Protection de l'environnement, autres	90 113.84	19 309.40	111 800.00	27 000.00	118 433.67
771	Cimetières, crématoires	45 874.09	17 587.95	73 800.00	27 000.00	84 112.77
771.30	Charges de personnel	22 927.39		46 800.00		46 372.17
771.3010.01	Traitements du personnel administratif	7 989.80		11 400.00		11 331.45
771.3010.02	Traitements du personnel TPEV	11 253.35		27 400.00		27 626.00
771.3050.01	Cotisations AVS, AI, APG, AC et frais administratifs	1 126.60		2 600.00		1 819.12
771.3052.01	Cotisations de l'employeur aux caisses de pension	1 690.20		3 500.00		3 733.37
771.3053.01	Cotisations de l'employeur aux assurances-accidents	155.84		200.00		281.81
771.3054.01	Cotisations AF	479.85		1 100.00		889.85
771.3055.01	Cotisations de l'employeur aux assurances-maladie	178.90		600.00		556.07
771.3099.01	Autres charges de personnel	52.85				134.50
771.31	Charges de biens et de services	19 946.70		25 000.00		35 740.60
771.3143.02	Entretien du cimetière	19 946.70		25 000.00		35 740.60
771.33	Amortissements du patrimoine administratif	3 000.00		2 000.00		2 000.00
771.3300.34	Amortissements - Cimetière	3 000.00		2 000.00		2 000.00

Libellé	Comptes 2024		Budget 2025		Comptes 2025	
	Charges	Produits	Charges	Produits	Charges	Produits
771.42	Taxes - Emoluments - Dédommagements		17 587.95		27 000.00	21 823.82
771.4240.12	Concessions de tombes et colombarium		4 700.00		15 000.00	6 350.00
771.4240.21	Taxes d'inhumation		6 750.00		8 000.00	3 900.00
771.4240.24	Taxes Colombarium		5 630.00		4 000.00	10 280.00
771.4260.04	Indemnités APG-CM-SUVA		507.95			1 293.82
779	Toilettes publiques	44 239.75	1 721.45	38 000.00		34 320.90
779.30	Charges de personnel	36 385.00		31 500.00		28 983.20
779.3010.01	Traitements du personnel administratif			400.00		
779.3010.02	Traitements du personnel TPEV	30 576.45		25 900.00		24 438.20
779.3050.01	Cotisations AVS, AI, APG, AC et frais administratifs	1 873.55		1 700.00		1 069.52
779.3052.01	Cotisations de l'employeur aux caisses de pension	2 446.95		2 200.00		2 312.64
779.3053.01	Cotisations de l'employeur aux assurances-accidents	248.65		100.00		160.78
779.3054.01	Cotisations AF	797.40		800.00		522.07
779.3055.01	Cotisations de l'employeur aux assurances-maladie	318.15		400.00		363.04
779.3099.01	Autres charges de personnel	123.85				116.95
779.31	Charges de biens et de services	3 465.55		2 500.00		1 948.50
779.3120.01	Eau, énergie, combustible, élimination déchets	167.35		500.00		315.20
779.3144.01	Charges et entretien - Bâtiment	3 298.20		1 500.00		1 633.30
779.3199.01	Autres charges d'exploitation			500.00		
779.33	Amortissements du patrimoine administratif	4 389.20		4 000.00		3 389.20
779.3300.69	Amortissements - Toilettes publiques	4 389.20		4 000.00		3 389.20
779.42	Taxes - Emoluments - Dédommagements		1 721.45			4 509.55
779.4260.04	Indemnités APG-CM-SUVA		1 721.45			4 509.55
79	Aménagement du territoire	412 187.56	88 877.60	367 100.00	73 500.00	356 573.14
790	Aménagement du territoire	412 187.56	88 877.60	367 100.00	73 500.00	102 564.11
790.30	Charges de personnel	167 128.31		172 600.00		184 292.38
790.3000.01	Traitements des membres des autorités	14 678.80		11 500.00		20 733.80
790.3010.01	Traitements du personnel administratif	120 285.85		129 600.00		130 079.95
790.3010.02	Traitements du personnel TPEV	190.45		300.00		
790.3010.03	Traitements du personnel de conciergerie			1 300.00		
790.3050.01	Cotisations AVS, AI, APG, AC et frais administratifs	8 605.05		9 200.00		7 841.91
790.3052.01	Cotisations de l'employeur aux caisses de pension	14 332.25		14 300.00		15 835.28
790.3053.01	Cotisations de l'employeur aux assurances-accidents	1 139.71		500.00		1 202.76
790.3054.01	Cotisations AF	3 666.95		4 000.00		3 833.49
790.3055.01	Cotisations de l'employeur aux assurances-maladie	1 285.70		1 800.00		2 169.54
790.3099.01	Autres charges de personnel	2 943.55		100.00		2 595.65
790.31	Charges de biens et de services	90 106.06		79 500.00		63 983.25
790.3100.03	Matériel de bureau	3 514.27		500.00		1 579.10
790.3102.01	Mises à l'enquête	2 822.40		5 000.00		1 410.00
790.3102.02	Demandes d'autorisation de bâtir			3 000.00		
790.3130.01	Autorisations cantonales de bâtir	24 560.75		25 000.00		19 888.00
790.3130.02	Frais et honoraires de tiers	28 326.90		30 000.00		26 862.90
790.3132.05	Géomètre officiel	1 027.95		4 000.00		1 448.60
790.3158.01	Supports et maintenances informatiques	12 414.33		7 000.00		11 323.50
790.3199.01	Autres charges d'exploitation	17 439.46		5 000.00		1 471.15
790.33	Amortissements du patrimoine administratif	129 906.24		100 000.00		94 575.51
790.3320.90	Amortissements - PAZ	121 906.24		93 000.00		87 575.51
790.3320.91	Amortissements - Aménagement des Iles	8 000.00		7 000.00		7 000.00
790.36	Charges de transfert	25 046.95		15 000.00		13 722.00
790.3632.10	Participation Associations régionales	25 046.95		15 000.00		13 722.00



Comptes 2025

8. Économie publique

Un commentaire est apporté à tous les comptes – hors comptes d’amortissement – dont le dépassement avec le budget est supérieur à 10% et CHF 5’000.-.

La masse salariale est imputée soit de manière effective, soit au travers de clés de répartition. Les comptes peuvent donc varier par rapport aux budgets prévus, ainsi que par rapport aux comptes des années précédentes.

840.3010.01

La baisse entre les comptes 2024 et les comptes 2025 provient du départ à la retraite d’une collaboratrice qui a été remplacée à un salaire plus faible. Comme expliqué au moment du budget 2026, le budget 2025 comportait une erreur de budgétisation.

840.3636.03

Ce compte englobe les animations et soutiens accordées à certaines manifestations (Marché Monastique, Marché de Noël, mandats photos / vidéos, etc.). Certaines de ces prestations se retrouvent dans les comptes 840.4240.09 et 840.4309.01.

De plus, les factures des CFF pour les cartes journalières, vendues par l’Office du Tourisme, sont comptabilisées dans ce compte et n’étaient pas prises en compte lors de la rédaction du budget. En 2025, ces factures CFF se montent à CHF 18’250.95, soit presque l’entier du dépassement de budget. Les revenus des ventes de cartes journalières se retrouvent dans le compte 840.4240.09.

874.4309.01

Il s’agit de la rétribution pour l’utilisation du véhicule Mobility, selon contrat passé avec l’entité.

Libellé	Comptes 2024		Budget 2025		Comptes 2025	
	Charges	Produits	Charges	Produits	Charges	Produits
8 ÉCONOMIE PUBLIQUE	835 091.68	153 882.94	747 800.00	132 200.00	727 244.96	204 346.74
81 Agriculture	106.25				106.25	
811 Administration, exécution et contrôle	106.25				106.25	
811.31 Charges de biens et de services	106.25				106.25	
811.3199.01 Autres charges d'exploitation	106.25				106.25	
82 Sylviculture	26 412.45		25 000.00		25 050.50	
820 Sylviculture	26 412.45		25 000.00		25 050.50	
820.36 Charges de transfert	26 412.45		25 000.00		25 050.50	
820.3612.06 Triage forestier	26 412.45		25 000.00		25 050.50	
84 Tourisme	588 880.26	99 502.54	485 200.00	82 000.00	535 812.39	137 247.76
840 Tourisme	588 880.26	99 502.54	485 200.00	82 000.00	535 812.39	137 247.76
840.30 Charges de personnel	299 224.34		201 200.00		252 454.35	
840.3000.01 Traitements des membres des autorités	7 619.40		7 700.00		8 146.20	
840.3010.01 Traitements du personnel administratif	226 628.95		157 400.00		193 566.05	
840.3010.03 Traitements du personnel de conciergerie	6 305.80		1 400.00		6 734.90	
840.3050.01 Cotisations AVS, AI, APG, AC et frais administratifs	18 008.80		10 900.00		10 727.35	
840.3052.01 Cotisations de l'employeur aux caisses de pension	23 429.60		15 000.00		20 125.85	
840.3053.01 Cotisations de l'employeur aux assurances-accidents	2 083.59		500.00		1 686.46	
840.3054.01 Cotisations AF	7 674.90		4 700.00		5 243.46	
840.3055.01 Cotisations de l'employeur aux assurances-maladie	2 378.55		2 100.00		3 031.58	
840.3099.01 Autres charges de personnel	5 094.75		1 500.00		3 192.50	
840.31 Charges de biens et de services	117 496.81		100 500.00		101 959.08	
840.3100.03 Matériel de bureau	9 515.80		8 000.00		7 744.50	
840.3101.03 Matériel de conciergerie	100.00		500.00		1 040.35	
840.3102.03 Imprimés, publications	11 453.45		7 000.00		7 038.86	
840.3111.20 Equipement et Signalisation touristique	5 453.65		5 000.00		4 413.95	
840.3113.01 Informatique	11 012.55		7 000.00		7 922.46	
840.3120.01 Eau, énergie, combustible, élimination déchets	6 480.15		5 000.00		9 675.15	
840.3130.02 Frais et honoraires de tiers	1 530.40		2 500.00		2 515.50	
840.3130.11 Frais de port	1 121.85		1 000.00		943.10	
840.3130.40 Frais de communication	1 814.10		2 500.00		1 692.25	
840.3130.80 Fête Nationale	16 379.03		10 000.00		8 233.55	
840.3130.81 Animations diverses	14 609.08		15 000.00		12 422.11	
840.3134.01 Assurances choses & RC	367.50		1 000.00		367.50	
840.3160.01 Loyers	36 563.45		32 000.00		35 324.00	
840.3170.05 Frais de réceptions	636.60		2 000.00		839.20	
840.3199.01 Autres charges d'exploitation	459.20		2 000.00		1 786.60	
840.33 Amortissements du patrimoine administratif	10 000.00		16 000.00		9 000.00	
840.3300.48 Amortissements - Bureau OT	5 000.00		14 000.00		5 000.00	
840.3300.67 Amortissements - Infrastructures touristiques	5 000.00		2 000.00		4 000.00	
840.36 Charges de transfert	162 159.11		167 500.00		172 398.96	
840.3635.01 Subvention rénovation du mobilier de terrasse	4 237.10		10 000.00			
840.3636.03 Promotion touristique et culturelle	84 343.16		70 000.00		94 712.36	
840.3636.04 Subside Société village de Mex	3 000.00		3 000.00		3 000.00	
840.3636.05 Lumina					5 000.00	
840.3636.14 Société de Développement	7 500.00		7 500.00		7 500.00	
840.3636.18 Part. structure régionale	56 078.85		74 000.00		56 186.60	
840.3660.10 Amortissements - Pro Agauno	7 000.00		3 000.00		6 000.00	

Libellé	Comptes 2024		Budget 2025		Comptes 2025	
	Charges	Produits	Charges	Produits	Charges	Produits
840.42	Taxes - Emoluments - Dédommagements			80 000.00		135 594.06
840.4210.40	Taxe de séjour	99 502.54		50 000.00		51 818.20
840.4240.09	Prestations de service	48 905.75		30 000.00		79 522.46
840.4260.04	Indemnités APG-CM-SUVA	50 532.44				4 253.40
		64.35				
840.43	Revenus divers			2 000.00		1 653.70
840.4309.01	Contributions diverses			2 000.00		1 653.70
85	Industrie, artisanat et commerce	70 008.95	17 157.45	107 000.00	20 000.00	29 048.30
850	Industrie, artisanat et commerce	70 008.95	17 157.45	107 000.00	20 000.00	29 048.30
850.31	Charges de biens et de services			36 000.00		11 877.95
850.3130.09	Promotion de l'industrie et du commerce			25 000.00		
850.3144.05	Charges et entretien - Bâtiment Grotte aux Fées	12 011.05		10 000.00		11 877.95
850.3199.01	Autres charges d'exploitation			1 000.00		
850.33	Amortissements du patrimoine administratif			8 000.00		1 000.00
850.3300.47	Amortissements - Grotte aux Fées	2 000.00		8 000.00		1 000.00
850.36	Charges de transfert			63 000.00		16 170.35
850.3636.09	Subventions diverses	55 997.90				
850.3637.08	Subside rénovation des façades	2 915.00		50 000.00		3 170.35
850.3660.11	Amortissements - Bâtiments protégés	38 082.90		13 000.00		13 000.00
850.44	Revenus financiers			20 000.00		28 184.75
850.4470.12	Location Grotte-aux-Fées		17 157.45		20 000.00	28 184.75
87	Combustibles et énergie	149 683.77	37 222.95	130 600.00	30 200.00	137 227.52
871	Electricité	11 981.11	38.60	6 600.00		
871.30	Charges de personnel			6 600.00		
871.3000.01	Traitements des membres des autorités			4 000.00		
871.3010.01	Traitements du personnel administratif	9 525.90				
871.3050.01	Cotisations AVS, AI, APG, AC et frais administratifs	622.05		600.00		
871.3052.01	Cotisations de l'employeur aux caisses de pension	1 311.45		1 400.00		
871.3053.01	Cotisations de l'employeur aux assurances-accidents	82.71		100.00		
871.3054.01	Cotisations AF	264.60		300.00		
871.3055.01	Cotisations de l'employeur aux assurances-maladie	99.90		100.00		
871.3099.01	Autres charges de personnel	74.50		100.00		
871.42	Taxes - Emoluments - Dédommagements			38.60		
871.4260.04	Indemnités APG-CM-SUVA		38.60			
874	Energie renouvelable	110 921.73	10 500.00	97 800.00	4 000.00	111 262.97
874.30	Charges de personnel			20 800.00		30 675.07
874.3000.01	Traitements des membres des autorités					8 146.20
874.3010.01	Traitements du personnel administratif	17 322.50		17 600.00		17 547.40
874.3050.01	Cotisations AVS, AI, APG, AC et frais administratifs	1 129.90		1 200.00		1 357.46
874.3052.01	Cotisations de l'employeur aux caisses de pension	1 098.60		1 100.00		2 360.31
874.3053.01	Cotisations de l'employeur aux assurances-accidents	149.76		100.00		214.08
874.3054.01	Cotisations AF	481.60		500.00		663.78
874.3055.01	Cotisations de l'employeur aux assurances-maladie	181.95		300.00		385.84
874.36	Charges de transfert			77 000.00		80 587.90
874.3637.10	Mesures énergétiques	90 557.42		77 000.00		80 587.90
874.43	Revenus divers			4 000.00		11 006.43
874.4309.01	Contributions diverses		10 500.00		4 000.00	11 006.43



Comptes 2025

9. Finances et impôts

Un commentaire est apporté à tous les comptes – hors comptes d’amortissement – dont le dépassement avec le budget est supérieur à 10% et CHF 5'000.-.

La masse salariale est imputée soit de manière effective, soit au travers de clés de répartition. Les comptes peuvent donc varier par rapport aux budgets prévus, ainsi que par rapport aux comptes des années précédentes.

910.3181.05

Montant effectif des pertes sur débiteurs. Montant difficile à estimer lors de l'établissement d'un budget. A mettre en relation avec le compte 969.4419.01.

910.3602.01

Sous-budgétisation de ce poste pour 2025.

950.3137.01

Impôts cantonaux sur les gains immobiliers relatifs aux ventes de terrains réalisées par la Commune en 2023. Il avait été estimé que ces taxations interviendraient ultérieurement (une fois le projet fini), mais les taxations provisoires ont déjà été réalisées par le Canton. Les taxations définitives sont en attente de la clôture du chantier (et la réception de l'entier des coûts à charge de commune). A noter que la Commune récupère la moitié des impôts sur les gains immobiliers réalisés sur son territoire, dans le compte 910.4022.01.

963.3431.69

Des frais non-budgétés se sont ajoutés aux frais ordinaires : remplacement de certaines pièces d'un ascenseur, contrôle périodique des installations électriques et traitement de nids de guêpes dans la toiture

963.3440.02

Amortissement des actions SES Energies SA (compte 1070.03) suite à la liquidation de la société. A mettre en relation avec le compte 963.4440.01, également à CHF 1'400'000.-, qui correspond à l'abandon de créances d'SES Energies SA envers la Commune. L'opération est donc compensée et n'impacte pas le résultat d'exercice.

963.4430.00

Perte sur débiteurs passée pour des revenus de location de l'immeuble L'Atelier.

971.4699.01

Aucun montant n'a été perçu pour 2025 au moment du bouclage des comptes.

Libellé	Comptes 2024		Budget 2025		Comptes 2025	
	Charges	Produits	Charges	Produits	Charges	Produits
9 FINANCES ET IMPÔTS	3 851 373.95	21 151 820.64	3 952 200.00	20 712 300.00	3 614 594.40	20 467 710.17
91 Impôts	863 891.95	11 694 214.74	412 600.00	10 720 000.00	544 690.47	11 778 985.34
910 Impôts	863 891.95	10 409 008.74	412 600.00	9 640 000.00	544 690.47	10 905 380.39
910.30 Charges de personnel	57 511.10		61 600.00		60 262.65	
910.3010.01 Traitements du personnel administratif	47 355.10		49 900.00		49 893.45	
910.3050.01 Cotisations AVS, AI, APG, AC et frais administratifs	2 848.60		3 300.00		2 634.97	
910.3052.01 Cotisations de l'employeur aux caisses de pension	4 956.00		5 100.00		5 217.66	
910.3053.01 Cotisations de l'employeur aux assurances-accidents	379.90		200.00		414.55	
910.3054.01 Cotisations AF	1 215.10		1 400.00		1 289.55	
910.3055.01 Cotisations de l'employeur aux assurances-maladie	497.85		700.00		749.27	
910.3099.01 Autres charges de personnel	258.55		1 000.00		63.20	
910.31 Charges de biens et de services	519 164.59		251 000.00		369 882.65	
910.3100.03 Matériel de bureau	1 858.45		1 000.00		1 863.35	
910.3180.01 Attribution à la provision pour pertes sur débiteurs	200 000.00				100 000.00	
910.3181.05 Pertes sur débiteurs - Impôts	316 587.24		250 000.00		264 270.15	
910.3199.01 Autres charges d'exploitation	718.90				3 749.15	
910.36 Charges de transfert	131 534.26		100 000.00		114 545.17	
910.3602.01 Impôts sur imm. bâtis (art. 188)	131 534.26		100 000.00		114 545.17	
910.39 Imputations internes	155 682.00					
910.3990.01 Imputations internes - services autofinancés	155 682.00					
910.40 Revenus fiscaux		10 340 314.09		9 580 000.00		10 829 213.69
910.4000.01 Impôts sur le revenu des personnes physiques		6 978 322.15		7 000 000.00		7 151 657.30
910.4001.01 Impôts sur la fortune des personnes physiques		947 481.20		960 000.00		1 174 788.85
910.4002.01 Impôts retenus à la source		946 704.50		500 000.00		705 905.16
910.4008.01 Impôts personnel		74 732.80		55 000.00		52 644.15
910.4021.02 Impôts fonciers des personnes physiques		429 421.80		280 000.00		366 087.55
910.4022.01 Impôts sur les gains immobiliers		311 686.45		300 000.00		665 257.55
910.4022.05 Impôts sur prestations en capital		337 301.90		200 000.00		387 892.75
910.4023.01 Impôts sur les droits de mutation		254 263.29		200 000.00		227 755.58
910.4024.01 Impôts sur les successions et donations		18 781.20		50 000.00		54 639.60
910.4033.01 Impôts sur les chiens		41 618.80		35 000.00		42 585.20
910.42 Taxes - Emoluments - Dédommagements		8 523.60		5 000.00		16 800.00
910.4260.04 Indemnités APG-CM-SUVA		3 723.60				
910.4270.03 Amendes fiscales		4 800.00		5 000.00		16 800.00
910.46 Revenus de transfert		60 171.05		55 000.00		59 366.70
910.4602.03 Impôts sur les immeubles bâtis		60 171.05		55 000.00		59 366.70
911 Impôts sur les personnes morales		1 285 206.00		1 080 000.00		873 604.95
911.40 Revenus fiscaux		1 285 206.00		1 080 000.00		873 604.95
911.4010.01 Impôts sur le bénéfice des personnes morales		674 920.05		450 000.00		488 038.25
911.4011.01 Impôts sur le capital des personnes morales		278 171.85		380 000.00		231 449.00
911.4021.01 Impôts fonciers des personnes morales		332 114.10		250 000.00		154 117.70
93 Péréquation financière intercommunale		3 059 186.00		3 174 000.00		3 214 678.00
930 Péréquation financière intercommunale		3 059 186.00		3 174 000.00		3 214 678.00
930.46 Revenus de transfert		3 059 186.00		3 174 000.00		3 214 678.00
930.4621.10 Répartition fonds péréquation des ressources		2 999 614.00		3 130 000.00		3 169 984.00
930.4621.40 Aide transitoire du fonds compensation cas rigueur		59 572.00		44 000.00		44 694.00

Libellé	Comptes 2024		Budget 2025		Comptes 2025		
	Charges	Produits	Charges	Produits	Charges	Produits	
95	Parts aux recettes, autres	161 200.85	213 963.35	2 430 000.00	201 500.00	338 522.95	226 357.81
950	Parts aux recettes sans affectation, autres	161 200.85	213 963.35	2 430 000.00	201 500.00	338 522.95	226 357.81
950.31	Charges de biens et de services	161 200.85		30 000.00		338 522.95	
950.3137.01	Impôts cantonaux	161 200.85		30 000.00		338 522.95	
950.38	Charges extraordinaires			2 400 000.00			
950.3894.01	Attribution à la réserve de politique budgétaire			2 400 000.00			
950.41	Patentes et concessions		202 912.55		190 000.00		216 146.80
950.4120.01	Redevances hydrauliques Rhône		44 829.55		50 000.00		46 895.70
950.4120.02	Redevances hydrauliques Salanfe						10 897.10
950.4120.03	Redevances Genedis SA		158 083.00		140 000.00		158 354.00
950.45	Prélèvements sur les fonds et financements spéciaux		1.00				
950.4500.01	Prélèvement sur les fin. spéc. enregistrés		1.00				
950.46	Revenus de transfert		11 049.80		11 500.00		10 211.01
950.4601.01	Redevances et patentes Etablissements publics		6 514.80		6 500.00		4 611.01
950.4601.02	Redevances pour appareils et distributeurs		4 535.00		5 000.00		5 600.00
96	Administration de la fortune et de la dette	2 826 281.15	6 180 692.35	1 109 600.00	6 613 300.00	2 731 380.98	5 247 689.02
961	Intérêts	700 209.59	401 545.10	634 000.00	365 600.00	635 677.99	362 120.88
961.31	Charges de biens et de services	12 534.42		20 000.00		17 371.18	
961.3130.10	Frais bancaires	12 534.42		20 000.00		17 371.18	
961.34	Charges financières	687 675.17		614 000.00		618 306.81	
961.3401.01	Intérêts sur comptes courants	571.90		4 000.00		1 208.33	
961.3401.02	Intérêts avances à terme	44 930.00		40 000.00		35 334.03	
961.3406.01	Intérêts dettes consolidées	560 029.97		520 000.00		518 020.05	
961.3499.01	Intérêts rémunérateurs	82 143.30		50 000.00		63 744.40	
961.44	Revenus financiers		217 728.45		170 000.00		167 265.64
961.4401.01	Intérêts retard - frais récupérés		216 932.61		170 000.00		164 529.39
961.4401.02	Intérêts créanciers		795.84				2 736.25
961.49	Imputations internes		183 816.65		195 600.00		194 855.24
961.4940.01	Parts aux intérêts - Groupe scolaire		30 137.94		26 600.00		34 498.72
961.4940.02	Part aux intérêts - Aula CO Régional		21 034.37		21 500.00		21 418.14
961.4940.03	Part aux intérêts - CSS		18 278.64		17 500.00		19 433.37
961.4940.04	Part aux intérêts - Salles et terrains de sport		19 534.37		21 500.00		21 418.14
961.4940.05	Part aux intérêts - Garderie BdG		4 399.63		5 000.00		7 980.96
961.4940.06	Part aux intérêts - Routes		18 198.90		14 000.00		11 946.69
961.4940.07	Part aux intérêts - Service des Eaux		32 652.61		42 000.00		36 440.08
961.4940.08	Part aux intérêts - Service Assainissement		23 301.55		30 000.00		27 085.77
961.4940.09	Part aux intérêts - Campus du Scex		16 278.64		17 500.00		14 633.37
963	Immeubles du patrimoine financier	2 126 071.56	5 763 482.73	475 600.00	6 222 700.00	2 095 702.99	4 840 390.68
963.30	Charges de personnel	147 810.25		133 600.00		172 629.29	
963.3000.01	Traitements des membres des autorités	7 620.60		7 700.00		8 145.60	
963.3010.01	Traitements du personnel administratif	62 119.20		69 500.00		70 355.40	
963.3010.02	Traitements du personnel TPEV	46.80		100.00			
963.3010.03	Traitements du personnel de conciergerie	51 558.95		30 000.00		64 772.25	
963.3050.01	Cotisations AVS, AI, APG, AC et frais administratifs	7 731.55		7 000.00		7 316.24	
963.3052.01	Cotisations de l'employeur aux caisses de pension	12 685.90		14 300.00		15 100.35	
963.3053.01	Cotisations de l'employeur aux assurances-accidents	1 029.70		400.00		1 160.04	
963.3054.01	Cotisations AF	3 293.80		3 000.00		3 572.98	

Libellé	Comptes 2024		Budget 2025		Comptes 2025	
	Charges	Produits	Charges	Produits	Charges	Produits
963.3055.01	Cotisations de l'employeur aux assurances-maladie	874.95		1 400.00		1 541.03
963.3099.01	Autres charges de personnel	848.80		200.00		665.40
963.31	Charges de biens et de services	59 499.39		67 000.00		69 009.04
963.3101.03	Matériel de conciergerie	33 572.73		42 000.00		35 490.93
963.3130.02	Frais et honoraires de tiers	2 426.15		2 000.00		5 086.45
963.3130.40	Frais de communication	123.30				
963.3134.01	Assurances choses & RC	13 699.01		13 000.00		20 440.51
963.3199.01	Autres charges d'exploitation	9 678.20		10 000.00		7 991.15
963.34	Charges financières	1 918 761.92		275 000.00		1 854 064.66
963.3431.00	Charges bâtiment l'Atelier	5 600.00				
963.3431.10	Charges bât. Grd-Rue 40 - Rue Fd Dubois	26 411.60		35 000.00		23 578.15
963.3431.19	Entretien bât. Gd-Rue 40 - Rue Fd Dubois	3 807.00		10 000.00		4 966.35
963.3431.20	Charges Maison Pierre	10 216.65		15 000.00		9 851.70
963.3431.29	Entretien Maison Pierre			10 000.00		2 552.70
963.3431.30	Charges Tuilerie Centrale	-3 213.35				
963.3431.40	Charges Tuilerie Sud	22 442.87		35 000.00		21 068.35
963.3431.49	Entretien Tuilerie Sud	10 813.90		5 000.00		2 000.01
963.3431.50	Charges Arsenal du Scex	6 069.85		4 000.00		2 167.20
963.3431.59	Entretien Arsenal du Scex	3 733.92		5 000.00		1 369.00
963.3431.60	Charges Lavigerie	64 011.54		80 000.00		84 581.29
963.3431.69	Entretien Lavigerie	5 304.95		5 000.00		11 136.85
963.3431.70	Charges Bâtiment Duc	27 221.15		20 000.00		23 980.10
963.3431.79	Entretien Bâtiment Duc	9 641.45		5 000.00		2 625.55
963.3431.80	Charges Coworking «La Station»	47 330.29		35 000.00		35 397.41
963.3431.81	Charges Salle du Roxy	10 370.10		11 000.00		11 791.00
963.3440.02	Amortissement de placements financiers					1 616 999.00
963.3441.01	Amortissement patrimoine financier	1 669 000.00				
963.42	Taxes - Emoluments - Dédommagements		3 064.00			298.68
963.4260.04	Indemnités APG-CM-SUVA		3 064.00			298.68
963.43	Revenus divers		5 307.45			14 195.10
963.4309.01	Contributions diverses		5 307.45			14 195.10
963.44	Revenus financiers		5 647 058.80	6 108 000.00		4 710 087.48
963.4420.02	Dividendes		242 294.40	220 000.00		296 726.00
963.4420.20	Revenu AITEJ		100 000.00	100 000.00		100 000.00
963.4420.90	Gain patrimoine financier		4 422 892.75	4 910 000.00		2 048 960.00
963.4430.00	Locations bâtiment L'Atelier		720.00			-2 900.00
963.4430.10	Locations Bât. Central + Rue F. Dubois		116 400.00	120 000.00		112 620.00
963.4430.11	Locations Arsenal du Scex		20 702.50	20 000.00		38 628.00
963.4430.14	Locations Salle la Corniche		2 025.00	2 000.00		3 250.00
963.4430.15	Locations Caveau des Vignerons		190.00	1 500.00		1 030.00
963.4430.19	Participation s/charges Bât. du Central + Rue F.D		45 941.55	28 000.00		26 281.80
963.4430.20	Locations Maison Pierre		24 000.00	43 000.00		30 000.00
963.4430.29	Participation s/charges Maison de la Pierre		4 200.00	6 000.00		5 250.00
963.4430.30	Location Tuilerie Central		13 020.00			
963.4430.31	Panneaux photovoltaïques Tuilerie		11 424.45	6 000.00		14 228.85
963.4430.39	Participation s/charges Tuilerie Central		5 290.30			
963.4430.40	Location Tuilerie Sud		76 980.00	73 000.00		84 670.00
963.4430.49	Participation s/charges Tuilerie Sud		10 200.00	10 000.00		13 420.00
963.4430.50	Locations Lavigerie		129 744.00	130 000.00		104 220.00
963.4430.59	Participation s/charges Lavigerie		12 600.00	12 000.00		12 600.00
963.4430.60	Locations Lavigerie parking		27 000.00	27 500.00		26 250.00
963.4430.69	Lavigerie Participation Bas-Valais		142 646.15	148 000.00		146 433.70
963.4430.70	Location Bâtiment Duc		112 799.80	114 000.00		114 199.80
963.4430.79	Participation s/charges Bâtiment Duc		42 921.35	18 000.00		27 112.80
963.4430.80	Locations terrains + places + DDP		7 618.05	20 000.00		18 037.85
963.4430.81	Location Coworking «La Station»		26 901.50	44 000.00		35 113.90

Comptes 2025

14 - Détail du Compte d'investissements

Un commentaire est apporté à tous les comptes dont le dépassement avec le budget est supérieur à 10% et CHF 10'000.-

022.5210.01

Une confusion a eu lieu au moment de la rédaction du budget : il était prévu que ces montants soient passés en fonctionnement. Pour une meilleure traçabilité, il est plus aisé de continuer à imputer ces charges en investissements, d'autant plus qu'elles dépassent le seuil d'activation et qu'elles permettent ainsi un amortissement sur plusieurs années.

212.5040.03

Fin du projet d'agrandissement du Groupe Scolaire 2. Le crédit d'engagement s'élevait à CHF 7'340'000.- et le projet se clôture à CHF 7'085'677.-. Au moment des travaux, il a été constaté des problèmes d'étanchéité sur la toiture existante. Un assainissement de la toiture a donc été effectué pour CHF 85'000.- et fait partie des coûts finaux du projet. Une provision de CHF 92'000.- pour un litige en cours avec un fournisseur a également été comptabilisée dans les comptes 2025. Le litige concerne les containers, endommagés au moment de l'installation électrique effectuée pour équiper les classes.

Année	Comptes	Budget
2023	387'689.40	100'000.00
2024	2'380'535.86	3'100'000.00
2025	4'317'451.74	4'000'000.00
Total	7'085'677.00	7'200'000.00

A noter que le budget total était inférieur au crédit demandé, notamment car, au moment de la rédaction du budget 2025, l'architecte mandaté avait déjà connaissance des économies qui seraient réalisées par rapport au devis total.

212.5060.02

Dans le cadre du déménagement des classes des containers au nouveau bâtiment, décision a été prise afin de renouveler plus de tableaux interactifs que prévus, afin d'éviter des coûts de déménagements inutiles et de ne pas remonter des tableaux interactifs obsolètes dans le nouveau bâtiment, matériel que nous aurions renouvelé dans les 2 ans.

212.6310.01

Le montant est comptabilisé en produit à recevoir, la décision finale du Canton mentionnant un versement de la subvention au plus tard le 31 décembre 2029. Un second courrier a été rédigé par le Service de l'Enseignement et confirme également la

subvention d'une classe supplémentaire, qui ne fait pas partie du montant en compte à ce jour, ne connaissant pas le montant définitif subventionné pour cette classe.

341.5040.07

Les coûts budgétés pour la réfection de la toiture étaient évalués avec prudence.

341.5040.20

Dépenses 2025 du projet lié au crédit d'engagement zone sportive du Scex.

342.5040.31

Le projet a été gelé, aucun accord n'ayant été trouvé avec les CFF pour le projet d'origine. Le projet sera repris dans l'aménagement de la place de la gare.

545.5040.26

Fin du projet d'agrandissement de l'UAPE. Le crédit d'engagement (yc crédit complémentaire) s'élevait à CHF 1'470'000.-. Le projet final se clôture à CHF 1'419'648.80.

615.5010.01

Ce poste comprenait, au budget, le plan de renouvellement annuel des routes ainsi que le chemin piétonnier le long de la route d'Epinassey (ouvrage réalisé par le Service cantonal de la mobilité – SDM - en lien avec la réfection générale de la route). Le plan de renouvellement a été mis en suspens en 2025 pour absorber les surcoûts du PQ des Perris (comme annoncé devant le conseil général en juin 2025). La réfection de la route et la mise en place du chemin a été reportée à 2026, avec la part communale qui sera comptabilisée dans le 613.5610.04.

615.5010.02

Il était prévu d'affecter ce montant à la mise aux normes du nouvel abris de bus situé à Horizonville. S'agissant d'une route cantonale, le SDM a été sollicité et a prévenu qu'il se concentrait tout d'abord sur la réfection du point précédent et que cette mise aux normes sera étudiée dans un second temps. Cette dépense sera planifiée une année future.

615.5010.05

Ce montant était destiné à l'achat de la parcelle à CFF immobilière destinée à la construction de la HEP sur le plateau de la Gare. En accord avec les acteurs du projet, l'achat dans le cadre des échanges projetés ont été reporté à une signature de l'acte (échanges conditionnels) dans le courant 2026 et une activation des dépenses en 2027 après la décision définitive du Grand Conseil au sujet du crédit de construction du bâtiment de la HEP.

Comptes 2025

615.5010.20

Comme pour les routes communales, toute réalisation du plan directeur de l'éclairage public a été mise en suspens en attendant la finalisation des Perris. Il se trouve qu'en 2024, une provision avait été comptabilisée dans ce compte pour le chantier des Perris, anticipant des coûts qui ont, finalement, été répartis différemment (entre les routes, l'eau potable et les eaux usées). La provision a donc été annulée en 2025 et fait ressortir un montant négatif.

615.5040.27

L'achat d'une nouvelle halle pour déménager l'équipe des TPEV avait été prévue sur le site de la zone d'Epine (halle Valco, propriété actuelle de la Bourgeoisie). Après une analyse plus poussée de la situation, le Conseil municipal a décidé de renoncer définitivement à ce projet. D'une part, à mesure qu'ils étaient précisés, les coûts d'une telle réalisation lui ont paru disproportionnés pour une équipe de 5 personnes (achat de CHF 1'200'000.00 puis coût de réadaptation et rénovation estimé à CHF 800'000.00 qu'il faut adapter au fameux + 20%, soit un montant total de près de CHF 2'200'000.00). D'autre part, il est apparu avec la remise du dernier rapport du bureau mandaté pour étudier les mesures de protection de la falaise des Fingles que la pose de nouveaux filets au-dessus des bâtiments actuels permettraient la

poursuite de l'exploitation de ces locaux. Le Conseil municipal a donc choisi d'étudier cette variante plus avant et reviendra dans le cadre d'un budget ultérieur sur la mesure définitive.

720.6160.01

Versement de l'assurance pour les dégâts subis sur des pompes suite aux intempéries de l'été 2024.

745.5030.07

Montant surévalué au budget 2025. Le montant comprenait l'estimation pour la sécurisation de tous les lieux définis par cette planification, soit les zones derrière la clinique St-Amé, l'ancien arsenal, le centre espagnol et la Grande Allée. Seuls les travaux de sécurisation au-dessus de la chapelle du Scex ont été réalisés et ont donné droit à des subventions, comptabilisées dans le compte 745.6310.01. Pour le solde, le Conseil municipal a décidé de se concentrer sur la sécurisation des zones derrière la clinique St-Amé, l'ancien arsenal et le centre espagnol (construction de digues), auxquelles il a rajouté, selon les dernières analyses dont il est fait état plus haut, les bâtiments de l'équipe des TPEV (pose de filets). Le mandat d'étude a été attribué et un montant devrait figurer dans des budgets ultérieurs.

Tableau récapitulatif des Perris

	2023	2024	2025	2026 (prévisionnel)	Total
Routes communales	1'120'345.08	1'965'320.79	29'980.37	107'057.69	3'222'703.92
Eclairage public	0.00	222'082.96	-67'619.89	2'830.15	157'293.22
Eau potable	0.00	162'488.68	3'783.87	10'713.07	176'985.62
EC-EU	0.00	606'339.92	218'573.40	29'673.74	854'587.05
Total	1'120'345.08	2'956'232.35	184'717.74	150'274.65	4'411'569.82

Libellé	Comptes 2024		Budget 2025		Comptes 2025	
	Charges	Produits	Charges	Produits	Charges	Produits
0	ADMINISTRATION GÉNÉRALE	1 109 979.90		75 000.00		86 234.55
02	Services généraux	1 109 979.90		75 000.00		86 234.55
022	Services généraux, autres	104 411.68		75 000.00		86 234.55
022.52	Immobilisations incorporelles	104 411.68		75 000.00		86 234.55
022.5200.00	Hôtel de Ville - Informatique	24 608.39		25 000.00		23 175.95
022.5200.10	Hôtel de Ville - Site Internet	32 365.44				
022.5210.01	Concept SST - Sécurité Santé Travail	26 271.10				20 872.95
022.5290.05	Archives communales	21 166.75		50 000.00		42 185.65
029	Immeubles administratifs, non mentionné ailleurs	1 005 568.22				
029.50	Immobilisations corporelles	1 005 568.22				
029.5040.11	Tuilerie - Bâtiment administratif	799 178.83				
029.5040.30	Tuilerie - Périmètre bâtiment administratif	206 389.39				
1	ORDRE ET SÉCURITÉ PUBLICS, DÉFENSE					
2	FORMATION	2 474 459.43		4 148 000.00	985 000.00	4 462 856.04
21	Scolarité obligatoire	2 444 459.44		4 078 000.00	985 000.00	4 393 776.29
212	École primaire	2 444 459.44		4 078 000.00	985 000.00	4 393 776.29
212.50	Immobilisations corporelles	2 444 459.44		4 078 000.00		4 393 776.29
212.5040.03	Groupe Scolaire - Enseignement	2 397 352.93		4 000 000.00		4 317 451.74
212.5040.14	Groupe Scolaire - périmètre			30 000.00		15 588.00
212.5060.02	Mobilier et numérique scolaire	47 106.51		48 000.00		60 736.55
212.63	Subventions d'investissement acquises				985 000.00	914 937.00
212.6310.01	Subvention cantonale				985 000.00	914 937.00
27	Hautes écoles	29 999.99		70 000.00		69 079.75
272	Hautes écoles pédagogiques	29 999.99		70 000.00		69 079.75
272.56	Propres subventions d'investissement	29 999.99		70 000.00		69 079.75
272.5610.03	Participation - HEP	29 999.99		70 000.00		69 079.75
3	CULTURE, SPORT ET LOISIRS	-58 656.50	17 841.00	2 308 000		1 731 768.92
31	Héritage culturel	-128 000.00				
312	Conservation des monuments historiques et protection du patrimoine	-128 000.00				
312.56	Propres subventions d'investissement	-128 000.00				
312.5610.10	Participation - Fouilles archéologiques	-128 000.00				
34	Sport et loisirs	69 343.50	17 841.00	2 308 000		1 731 768.92
341	Sport	69 343.50	17 841.00	2 278 000		1 731 768.92

Libellé	Comptes 2024		Budget 2025		Comptes 2025	
	Charges	Produits	Charges	Produits	Charges	Produits
341.50	Immobilisations corporelles	69 343.50			1 731 768.92	
341.5040.07	Centre sportif scolaire		545 000		360 796.52	
341.5040.10	Parcs de jeux		30 000		30 717.10	
341.5040.20	Zone sportive du Scex	69 343.50	1 703 000		1 340 255.30	
341.63	Subventions d'investissement acquises					
341.6310.01	Subvention cantonale		17 841.00			
342	Parcs publics - Loisirs		30 000			
342.50	Immobilisations corporelles		30 000			
342.5040.31	Vélostation		30 000			
4	SANTÉ					
5	PRÉVOYANCE SOCIALE	361 142.67	1 020 000.00		1 111 707.10	
52	Invalidité	26 225.22	40 000.00		33 324.40	
523	Institutions pour personnes handicapées et inadaptées	26 225.22	40 000.00		33 324.40	
523.56	Propres subventions d'investissement	26 225.22	40 000.00		33 324.40	
523.5610.01	Part aux institutions pour handicapés	26 225.22	40 000.00		33 324.40	
54	Famille et jeunesse	334 917.45	980 000.00		1 078 382.70	
545	Garderie et Crèche	334 917.45	980 000.00		1 078 382.70	
545.50	Immobilisations corporelles	334 917.45	980 000.00		1 078 382.70	
545.5040.26	Agrandissement UAPE	334 917.45	980 000.00		1 078 382.70	

Libellé	Comptes 2024		Budget 2025		Comptes 2025	
	Charges	Produits	Charges	Produits	Charges	Produits
6 TRAFIC ET TÉLÉCOMMUNICATIONS	2 997 477.41		2 685 000.00		160 528.38	9 306.15
61 Circulation routière	2 997 477.41		2 685 000.00		160 528.38	9 306.15
613 Routes cantonales	59 336.15		160 000.00		74 624.30	
613.56 Propres subventions d'investissement	59 336.15		160 000.00		74 624.30	
613.5610.04 Part à la construction des routes cantonales	59 336.15		160 000.00		74 624.30	
615 Routes communales	2 938 141.26		2 525 000.00		85 904.08	9 306.15
615.50 Immobilisations corporelles	2 938 141.26		2 525 000.00		85 904.08	
615.5010.01 Routes communales	2 473 036.13		430 000.00		60 029.08	
615.5010.02 Schéma de mobilité - mesures	71 776.47		65 000.00			
615.5010.03 Grand-Rue			50 000.00		40 738.70	
615.5010.04 Chemins pédestres			20 000.00		13 720.20	
615.5010.05 Plateau de la Gare			600 000.00			
615.5010.20 Eclairage public	393 328.66		90 000.00		-93 836.70	
615.5040.09 Parking Val de Marne			30 000.00		25 294.15	
615.5040.27 Aménagement bâtiment voirie			1 200 000.00			
615.5060.15 Gestion des parkings			40 000.00		39 958.65	
615.61 Remboursements						9 306.15
615.6160.01 Participations de tiers						9 306.15
7 PROTECTION DE L'ENVIRONNEMENT ET AMÉNAGEMENT DU TERRITOIRE	2 643 300.63	753 204.25	2 290 000.00	850 000.00	1 672 482.89	763 689.92
71 Approvisionnement en eau	359 818.60	8 700.00	590 000.00	15 000.00	574 774.06	12 200.00
710 Approvisionnement en eau	359 818.60	8 700.00	590 000.00	15 000.00	574 774.06	12 200.00
710.50 Immobilisations corporelles	359 818.60		590 000.00		574 774.06	
710.5030.02 Réseau d'eau	359 818.60		570 000.00		574 774.06	
710.5030.12 Grand-Rue - Réseaux souterrains			20 000.00			
710.63 Subventions d'investissement acquises		8 700.00		15 000.00		12 200.00
710.6370.01 Taxes de raccordement		8 700.00		15 000.00		12 200.00
72 Traitement des eaux usées	1 018 131.26	-46 125.70	600 000.00	15 000.00	583 208.17	146 829.22
720 Traitement des eaux usées	1 018 131.26	-46 125.70	600 000.00	15 000.00	583 208.17	146 829.22
720.50 Immobilisations corporelles	1 018 131.26		600 000.00		583 208.17	
720.5030.04 Canalisations eaux claires et usées	1 018 131.26		580 000.00		583 208.17	
720.5030.12 Grand-Rue - Réseaux souterrains			20 000.00			
720.61 Remboursements						92 614.57
720.6160.01 Participations de tiers						92 614.57
720.63 Subventions d'investissement acquises		-46 125.70		15 000.00		54 214.65
720.6310.01 Subvention cantonale		-95 324.70				
720.6370.01 Taxes de raccordement		49 199.00		15 000.00		54 214.65
73 Gestion des déchets	8 433.03					
730 Gestion des déchets	8 433.03					
730.50 Immobilisations corporelles	8 433.03					
730.5030.01 Mex - Assainissement décharge	8 433.03					

Libellé	Comptes 2024		Budget 2025		Comptes 2025	
	Charges	Produits	Charges	Produits	Charges	Produits
74 Aménagements	1 152 622.30	790 629.95	1 000 000.00	820 000.00	460 925.15	604 660.70
741 Corrections de cours d'eau	1 123 763.80	575 627.90	380 000.00	320 000.00	257 753.55	493 854.05
741.50 Immobilisations corporelles	1 123 763.80		380 000.00		257 753.55	
741.5020.02 Barrages St-Barthélémy	81 596.81				52 105.13	
741.5020.03 Torrent du St-Barthélémy	227 925.64		380 000.00		205 648.42	
741.5020.04 Torrent du Mauvoisin	543 084.40					
741.5020.05 Intempéries - cours d'eau	271 156.95					
741.61 Remboursements				320 000.00		481 759.15
741.6160.02 Participations de tiers Torrent St-Barthélémy				320 000.00		481 759.15
741.63 Subventions d'investissement acquises		575 627.90				12 094.90
741.6310.01 Subvention cantonale		575 627.90				12 094.90
745 Dangers naturels	28 858.50	215 002.05	620 000.00	500 000.00	203 171.60	110 806.65
745.50 Immobilisations corporelles	28 858.50		620 000.00		203 171.60	
745.5030.07 Falaises - Fingles	18 360.85		620 000.00		203 171.60	
745.5030.09 Mex - RC 104	10 497.65					
745.63 Subventions d'investissement acquises		215 002.05		500 000.00		110 806.65
745.6310.01 Subvention cantonale		215 002.05		500 000.00		110 806.65
77 Protection de l'environnement, autres	44 389.20					
779 Toilettes publiques	44 389.20					
779.50 Immobilisations corporelles	44 389.20					
779.5040.28 Toilettes publiques	44 389.20					
79 Aménagement du territoire	59 906.24		100 000.00		53 575.51	
790 Aménagement du territoire	59 906.24		100 000.00		53 575.51	
790.52 Immobilisations incorporelles	59 906.24		100 000.00		53 575.51	
790.5290.01 Aménagement du territoire (PAZ, ...)	59 906.24		100 000.00		53 575.51	
8 ÉCONOMIE PUBLIQUE						
9 FINANCES ET IMPÔTS	30 407.48					
96 Administration de la fortune et de la dette	30 407.48					
963 Immeubles du patrimoine financier	30 407.48					
963.50 Immobilisations corporelles	30 407.48					
963.5040.13 Bâtiments communaux - Gestion	30 407.48					

Comptes 2025

15 - Détail du bilan au 31.12.2025

		Solde 2024	Solde 2025
1	Actifs	73 075 732.20	75 713 360.53
10	Patrimoine financier	41 997 892.20	40 302 508.73
100	Disponibilités et placements à court terme	3 857 740.50	2 015 215.90
1000	Caisse	5 793.75	11 277.55
1000.00	Caisse - Administration Générale	2 677.05	7 857.60
1000.10	Caisse - Contrôle des Habitants	1 015.00	957.00
1000.20	Caisse - Police Intercommunale	0.00	0.00
1000.30	Caisse - Garderie Boule de Gomme	355.05	276.70
1000.40	Caisse - Office du Tourisme	1 746.65	2 186.25
1000.50	Caisse – La Dzèbe	0.00	0.00
1001	La Poste	2 279 291.48	1 743 927.83
1001.00	CCP - Administration Générale	2 273 978.60	1 743 927.83
1001.10	CCP - Juge de Commune	5 312.88	0.00
1002	Banque	1 564 717.47	253 724.07
1002.00	BCVs - Administration Générale	1 270 695.20	-131 041.90
1002.01	BCVs - Sports et Jumelage	0.00	0.00
1002.02	BCVs - OT Billeterie	1 089.00	1 054.00
1002.03	BCVs - Garantie de loyer CFF	17 112.25	17 114.40
1002.04	BCVs - Coworking	907.15	1 605.90
1002.05	BCVs - Garantie de loyer Coworking	7 418.15	7 419.10
1002.10	Raiffeisen	190 958.89	385 855.95
1002.20	Crédit Suisse	40 258.82	0.00
1002.30	UBS	36 278.01	-41 257.12
1002.40	Raiffeisen - Justice intercommunale	0.00	12 973.74
1004	Cartes de débit et de crédit	7 937.80	6 286.45
1004.01	Carte Formation & Jeunesse	7 937.80	6 286.45
101	Créances	14 374 338.79	14 253 803.09
1010	Créances résultat de livraisons et de prestations envers des tiers	3 598 259.22	3 239 016.06
1010.00	Créances	4 398 259.22	4 139 016.06
1010.90	Provision déb. douteux	-800 000.00	-900 000.00
1012	Créances fiscales	10 666 000.00	10 883 715.36
1012.00	Créances fiscales	10 666 000.00	10 883 715.36
1015	Comptes courants internes	110 079.57	131 071.67
1015.10	Créances - APAC	110 079.57	131 071.67
104	Actifs de régularisation	1 154 851.83	3 096 464.81
1041	Charges de biens, services et autres charges d'exploitation	330 767.60	736 899.92
1041.00	Charges payées d'avance	330 767.60	736 899.92
1042	Impôts	84 278.05	103 854.10
1042.10	Impôt anticipé à récupérer	84 278.05	103 854.10
1046	Actifs de régularisation, compte des investissements	739 806.18	2 255 710.79
1046.00	Produits et subventions à recevoir	739 806.18	2 255 710.79

		Solde 2024	Solde 2025
107	Placements financiers	4 399 631.00	2 782 632.00
1070	Actions et parts sociales	4 399 631.00	2 782 632.00
1070.00	STEP SA	1.00	1.00
1070.02	AGEPP SA	217 000.00	1.00
1070.03	SES Energies SA	1 400 000.00	0.00
1070.04	GENEDIS SA	963 000.00	963 000.00
1070.10	F.M.V. SA	355 440.00	355 440.00
1070.11	Holdigaz SA	1 448 460.00	1 448 460.00
1070.12	SATOM SA	1.00	1.00
1070.50	Club d'aviation des Placettes, Bex	1.00	1.00
1070.51	Tunnel Grd-St-Bernard SA	5 000.00	5 000.00
1070.52	CCF SA	7 000.00	7 000.00
1070.53	Radio Rhône SA	1.00	1.00
1070.54	BCVs SA	3 720.00	3 720.00
1070.55	TéléMarécottes SA	1.00	1.00
1070.56	Cellviosa	1.00	1.00
1070.57	CRTO	1.00	1.00
1070.58	Valasi Incoming SA	1.00	1.00
1070.60	Cie Navigation sur le Lac Léman	1.00	1.00
1070.61	TPC SA	1.00	1.00
1070.62	Radio Chablais SA	1.00	1.00
108	Immobilisations corporelles PF	18 211 330.08	18 154 392.93
1080	Terrains PF	1 314 001.00	1 154 001.00
1080.01	Terrain - Les Perris	335 000.00	220 000.00
1080.02	Terrain - Les Iles	1.00	1.00
1080.03	Terrain - Iles d'Epine	45 000.00	0.00
1080.04	Terrain - Les Perrières	160 000.00	160 000.00
1080.05	Terrain - Le Glarier	152 000.00	152 000.00
1080.06	Terrain - La Preyse	3 000.00	3 000.00
1080.07	Terrain - Parcelle 2806	8 000.00	8 000.00
1080.08	Terrain - La Borette	118 000.00	118 000.00
1080.09	Terrain - Le Scex	278 000.00	278 000.00
1080.10	Terrain - Parcelle 1395 (Cettou)	0.00	0.00
1080.11	Terrain - Parcelle 1392	65 000.00	65 000.00
1080.12	Terrain - Source du Martolet	150 000.00	150 000.00
1084	Bâtiments PF	16 709 497.08	16 812 559.93
1084.01	Bâtiment - Maison de la Pierre	985 000.00	985 000.00
1084.02	Bâtiment - Lavigerie	4 565 000.00	4 494 503.80
1084.03	Bâtiment - Simplon 11	0.00	0.00
1084.04	Bâtiment - Le Central	886 607.50	886 607.50
1084.05	Bâtiment - Campus du Scex	2 020 000.00	2 020 000.00
1084.06	Bâtiment - Campus du Scex / Ex-Arsenal	180 000.00	180 000.00
1084.08	Bâtiment - Campus du Scex / dépôt voirie	1.00	1.00
1084.09	Bâtiment - Rue F. Dubois 42	250 000.00	250 000.00
1084.10	Bâtiment - Caveau des vigneron	20 000.00	20 000.00
1084.11	Bâtiment - Cave Keller	1.00	1.00
1084.12	Bâtiment - Maison Duc	4 623 000.00	4 623 000.00
1084.13	Bâtiment - La Tuilerie	3 135 937.78	3 172 217.08
1084.15	Bâtiment - PPE 5103 Le Jorat - Evionnaz	0.00	0.00
1084.16	Bâtiment - Coworking «La Station»	43 949.80	43 949.80
1084.17	Bâtiment - Grotte-aux-Fées	0.00	137 279.75
1089	Nature inconnue	187 832.00	187 832.00
1089.01	Centrales photovoltaïques	187 832.00	187 832.00

		Solde 2024	Solde 2025
14	Patrimoine administratif	31 077 840.00	35 410 851.80
140	Immobilisations corporelles du PA	29 226 609.00	33 658 620.80
1400	Terrains PA	324 001.00	324 001.00
1400.00	Terrain - Aménagements divers	242 000.00	242 000.00
1400.01	Terrain - Les Marais	1.00	1.00
1400.02	Terrain - Place du Village de Mex	21 000.00	21 000.00
1400.03	Terrain - Ile d'Epines	61 000.00	61 000.00
1401	Routes / voies de communication	8 891 000.00	8 389 000.00
1401.00	Routes communales	5 030 000.00	4 738 000.00
1401.01	Avenue d'Agaune	3 329 000.00	3 096 000.00
1401.02	Zone 30 Km/h.	201 000.00	187 000.00
1401.03	Grand-Rue	0.00	37 000.00
1401.10	Giratoires	30 000.00	28 000.00
1401.20	Place de la gare	69 000.00	64 000.00
1401.21	Place SMVM + Parking	232 000.00	239 000.00
1402	Aménagement des cours d'eau	1 562 000.00	1 975 000.00
1402.00	Réseau d'eau	1 298 000.00	1 730 000.00
1402.10	Captages Réseau d'eau	180 000.00	167 000.00
1402.20	Réservoirs Réseau d'eau	40 000.00	37 000.00
1402.30	Traitement des eaux	44 000.00	41 000.00
1403	Autres ouvrages de génie civil	4 565 004.00	5 674 004.00
1403.00	Terrains de football	192 000.00	179 000.00
1403.01	Terrains de tennis	47 000.00	44 000.00
1403.02	Zone sportive du Scex	79 000.00	1 320 000.00
1403.10	Step de Mex	1.00	1.00
1403.11	PGEE	1 851 000.00	2 127 000.00
1403.12	Collecteurs Eaux usées	37 000.00	34 000.00
1403.13	Egouts Eaux usées	1.00	1.00
1403.14	Stations de relevage Eaux usées	1.00	1.00
1403.20	Déchetterie - Moloks - GastroVert	146 000.00	134 000.00
1403.21	Moloks	1.00	1.00
1403.30	Cimetière	35 000.00	33 000.00
1403.40	Protection - rocher	267 000.00	334 000.00
1403.41	Torrents - digues	1 029 000.00	688 000.00
1403.42	St-Barthélémy - barrage	161 000.00	198 000.00
1403.50	Réaménagement des Iles	101 000.00	94 000.00
1403.61	Eclairage public	620 000.00	489 000.00
1404	Bâtiments	13 394 002.00	16 852 112.80
1404.01	Groupe scolaire aménagements extérieurs	111 000.00	116 500.00
1404.02	Local du Scex voirie	8 000.00	7 000.00
1404.03	Hôtel de Ville	235 000.00	216 000.00
1404.04	Office d'instruction pénale - Lavigerie	69 000.00	63 000.00
1404.05	Local du feu	581 000.00	535 000.00
1404.07	Abri P.C.	1.00	1.00
1404.08	Abri P.C. Home St-Jacques	1.00	1.00
1404.09	Groupe scolaire primaire	3 962 000.00	6 775 000.00
1404.10	Collège de la Tuilerie Transformations	118 000.00	109 000.00
1404.11	HEP	476 000.00	501 000.00
1404.12	Médiathèque	23 000.00	21 000.00
1404.13	Bâtiment Lavigerie Transformations	73 000.00	67 000.00
1404.14	Bâtiment Epinassey	14 000.00	13 000.00
1404.15	Bâtiment Scout	20 000.00	18 000.00
1404.16	Aula CO régional	1 410 000.00	1 297 000.00
1404.17	Bât. Tuilerie Nord	40 000.00	37 000.00
1404.18	Centre sportif scolaire	1 211 000.00	1 445 000.00
1404.19	Salles de sport CO régional	2 281 000.00	2 099 000.00

		Solde 2024	Solde 2025
2	Passif	-73 075 732.20	-75 713 360.53
20	Capitaux de tiers	-61 670 977.24	-63 181 608.48
200	Engagements courants	-4 881 687.07	-4 582 094.80
2000	Engagements courants provenant de livraisons et de prestations de tiers	-4 859 697.07	-4 554 874.80
2000.00	Créanciers	-4 859 697.07	-4 554 874.80
2006	Dépôts et cautions	-21 990.00	-27 220.00
2006.00	Dépôt de garantie (clefs)	-9 070.00	-12 400.00
2006.01	Cautions Locations des salles	-12 920.00	-14 820.00
201	Engagements financiers à court terme	-5 500 000.00	-11 218 000.00
2010	Engagements envers des intermédiaires financiers	-5 500 000.00	-11 218 000.00
2010.00	ATF Finarbit	-5 500 000.00	-7 000 000.00
2010.01	Engagements à court-terme	0.00	-4 218 000.00
204	Passifs de régularisation	-9 295 583.82	-9 763 807.33
2041	Charges de biens et services et autres charges d'exploitation	-7 535 583.82	-8 003 807.33
2041.00	Charges à payer	-961 151.05	-986 247.18
2041.02	Salaires à payer	0.00	0.00
2041.03	Produits reçus d'avance Impôts - tranches	-6 597 228.67	-7 017 560.15
2041.04	Retenue de garantie	-70 496.20	0.00
2041.25	Charges sociales AVS /AC	52 345.10	0.00
2041.26	Charges sociales AF	16 232.60	0.00
2041.27	Charges sociales LPP	7 134.10	0.00
2041.29	Charges sociales APG mal.	17 580.30	0.00
2046	Passifs de régularisation, compte des investissements	-1 760 000.00	-1 760 000.00
2046.01	Produits reçus d'avance - Investissements	-1 760 000.00	-1 760 000.00
206	Engagements financiers à long terme	-41 146 250.00	-36 970 250.00
2064	Prêts, reconnaissances de dettes	-41 146 250.00	-36 970 250.00
2064.00	Crédit Suisse 708809-7G-5 Emprunt 2011-2026	-1 500 000.00	0.00
2064.01	ABBAG AG Campus du Scex 2007-2027	-100 000.00	-50 000.00
2064.03	BCVs E 0877.76.46	-450 000.00	-425 000.00
2064.05	BCVs 102.578.83.05	-1 330 000.00	-1 263 000.00
2064.06	UBS HS 105070.3 Epuration 2012-2027	-581 250.00	-506 250.00
2064.07	Postfinance PF.003268 2014-2034	-1 000 000.00	-900 000.00
2064.08	BCV's - 103.726.25.09 2019-2029	-2 500 000.00	-2 500 000.00
2064.09	Raiffeisen 2015-2030 Lavigerie	-2 000 000.00	-2 000 000.00
2064.10	SUVA 2015-2027 0.88%	-865 000.00	-850 000.00
2064.11	Postfinance 003718 2015-2025	-4 000 000.00	0.00
2064.12	SUVA 2016-2026 0.66%	-2 100 000.00	0.00
2064.13	Fds de pension Migros 2016-2031	-5 500 000.00	-5 500 000.00
2064.14	Raiffeisen 2017-2022	-3 000 000.00	-3 000 000.00
2064.16	BCV's - 103.971.26.00 - 2020-2035	-1 020 000.00	-984 000.00
2064.17	Postfinance - 006289 - 2020-2027	-5 000 000.00	-5 000 000.00
2064.18	Raiffeisen 2022 - 2052	-1 500 000.00	-1 500 000.00
2064.19	PostFinance - 006988 - 2022 - 2037	-1 800 000.00	-1 700 000.00
2064.20	Bourgeoisie 2022 -	-2 500 000.00	-2 060 000.00
2064.21	SES Energies 2022 -	-1 400 000.00	0.00
2064.22	Swissquote 2024-2027	-3 000 000.00	-3 000 000.00
2064.23	BCVs - 2025-2035	0.00	-4 850 000.00
2064.24	BVG - 2025-2028	0.00	-1 500 000.00
2064.30	Retraitement des amortissements financiers	0.00	618 000.00

Comptes 2025

**16 - Rapport succinct de
l'instance de révision des
comptes**

Rapport de l'auditeur indépendant sur les comptes annuels 2025 Au Conseil général de la Commune de St-Maurice

Opinion d'audit

Nous avons effectué l'audit des comptes annuels de la Commune de St-Maurice, comprenant le bilan au 31 décembre 2025, le compte de résultat, le compte des investissements et le tableau des flux de trésorerie pour l'exercice arrêté à cette date ainsi que l'annexe, y compris un résumé des principales méthodes comptables.

Selon notre appréciation, les comptes annuels pour l'exercice arrêté au 31 décembre 2025 sont conformes aux prescriptions légales (LCo et OGFCo) et aux règlements y relatifs.

Fondement de l'opinion d'audit

Nous avons effectué notre audit des comptes annuels conformément aux prescriptions de la LCo et de l'OGFCo et à la recommandation d'audit 60 *Audit et rapport de l'auditeur de comptes communaux* (RA 60). Les responsabilités qui nous incombent en vertu de ces dispositions sont plus amplement décrites dans la section intitulée «Responsabilités de l'auditeur relatives à l'audit des comptes annuels» de notre rapport. Nous sommes indépendants de la Commune de St-Maurice, conformément aux dispositions légales cantonales et communales et aux exigences de la profession, et avons satisfait aux autres obligations éthiques professionnelles qui nous incombent dans le respect de ces exigences.

Nous estimons que les éléments probants recueillis sont suffisants et appropriés pour nous permettre de fonder notre opinion.

Responsabilités du Conseil communal relatives aux comptes annuels

Le Conseil communal est responsable de l'établissement des comptes annuels conformément aux prescriptions des art. 74 et ss de la LCo ainsi que l'OGFCo. Il est en outre responsable des contrôles internes qu'il juge nécessaires pour permettre l'établissement de comptes annuels ne comportant pas d'anomalies significatives, que celles-ci proviennent de fraudes ou résultent d'erreurs.

Responsabilités de l'auditeur relatives à l'audit des comptes annuels

Notre objectif est d'obtenir l'assurance raisonnable que les comptes annuels pris dans leur ensemble ne comportent pas d'anomalies significatives, que celles-ci proviennent de fraudes ou résultent d'erreurs, et de délivrer un rapport contenant notre opinion d'audit. L'assurance raisonnable correspond à un niveau élevé d'assurance, mais ne garantit toutefois pas qu'un audit réalisé conformément aux dispositions légales cantonales et communales et à la recommandation d'audit suisse 60 *Audit et rapport de l'auditeur de comptes communaux* permettra toujours de détecter une anomalie significative qui pourrait exister. Les anomalies peuvent provenir de fraudes ou résulter d'erreurs et elles sont considérées comme significatives lorsqu'il est raisonnable de s'attendre à ce que, prises individuellement ou collectivement, elles puissent influencer les décisions économiques que les utilisateurs de ces comptes annuels prennent en se fondant sur ceux-ci.

Dans le cadre d'un audit réalisé conformément à la loi suisse et à la RA 60, nous exerçons notre jugement professionnel tout au long de l'audit et faisons preuve d'esprit critique. En outre:

- nous identifions et évaluons les risques que les comptes annuels comportent des anomalies significatives, que celles-ci proviennent de fraudes ou résultent d'erreurs, concevons et mettons en œuvre des procédures d'audit en réponse à ces risques, et réunissons des éléments probants suffisants et appropriés pour fonder notre opinion d'audit. Le risque de non-détection d'une anomalie significative provenant d'une fraude est plus élevé que celui d'une anomalie significative résultant d'une erreur, car la fraude peut impliquer la collusion, la falsification, des omissions volontaires, de fausses déclarations ou le contournement de contrôles internes,
- nous acquérons une compréhension du système de contrôle interne pertinent pour l'audit afin de concevoir des procédures d'audit appropriées aux circonstances, mais non dans le but d'exprimer une opinion ni sur l'efficacité du système de contrôle interne de la Commune, ni sur son existence,
- nous évaluons le caractère approprié des méthodes comptables appliquées et le caractère raisonnable des estimations comptables ainsi que des informations y afférentes.

Nous communiquons au Conseil communal, notamment l'étendue des travaux d'audit et le calendrier de réalisation prévus ainsi que nos constatations d'audit importantes, y compris toute déficience majeure dans le système de contrôle interne, relevée au cours de notre audit.

Rapport sur d'autres obligations légales et réglementaires

Nous attestons que nous remplissons les exigences légales et réglementaires de qualification et d'indépendance conformément aux prescriptions de l'art. 83 de la LCo, des art. 89 et 90 de l'OGFCo et qu'il n'existe aucun fait incompatible avec notre indépendance.

Dans le cadre de notre audit, nous relevons en outre que

- l'évaluation des participations et des autres éléments du patrimoine financier est appropriée,
- le niveau des amortissements comptables est conforme aux dispositions de l'OGFCo,
- l'endettement de la Commune de St-Maurice est considéré comme important et que, durant l'exercice, il a augmenté par rapport à l'année précédente,
- selon notre appréciation, la Commune de St-Maurice est en mesure de faire face à ses engagements,
- l'entretien final avec le Conseil communal a eu lieu.

Nous recommandons d'approuver les comptes annuels qui vous sont soumis.

Martigny, le 30 avril 2026

NOFIVAL SA
ASR 501643

Marion Boni-Theillard
Révisseuse agréée
Révisseuse responsable

Laura Lambiel
Révisseuse agréée

Comptes 2025

17 - Annexes aux comptes

17a - Principes pour la présentation et la tenue du compte de la commune de Saint-Maurice

1. Base légale

L'établissement du compte de la commune de Saint-Maurice se fonde sur la loi sur les communes (LCo) du 5 février 2004 ainsi que de l'ordonnance sur la gestion financière des communes (OGFCo).

2. Principes MCH2 appliqués et divergences

Les comptes sont établis conformément au modèle comptable harmonisé pour les cantons et les communes (MCH2) publié le 25 janvier 2008 par la Conférence des directrices et directeurs cantonaux des finances et aux recommandations du Conseil suisse de présentation des comptes publics (SRS-CSPCP). Ces recommandations constituent des normes minimales que toutes les collectivités publiques sont tenues de respecter. En fonction de la recommandation, le MCH2 permet des options différentes quant à la méthode de comptabilisation et de présentation.

La commune de Saint-Maurice se positionne de la manière suivante face à certaines recommandations (RE) avec des choix et des divergences spécifiées ci-après :

RE 02 - Principes comptables

Les explications sur les principaux comptes du compte de résultats et du compte des investissements figurent dans le message introductif de la brochure des comptes.

RE 05 - Actifs et passifs de régularisation

La valeur seuil définie à partir de laquelle les opérations de régularisation sont faites est fixée à Fr. 1.-.

RE 06 - Réévaluations (corrections de valeur)

Le patrimoine financier est réévalué si une diminution durable de la valeur est prévisible.

RE 07 - Recettes fiscales

Les recettes fiscales sont comptabilisées selon le principe de la délimitation des impôts.

RE 08 - Financements spéciaux et préfinancements

Les préfinancements ne sont pas autorisés.

Le solde réalisé par une tâche faisant l'objet d'un financement spécial est transféré au bilan par les comptes 35 ou 45.

RE 09 - Provisions et engagements conditionnels

La valeur seuil définie à partir de laquelle les opérations de provisions sont faites est fixée à Fr. 1.-.

RE 10 - Compte des investissements

L'activation des investissements se fait selon l'Option 1, c'est-à-dire une activation de l'investissement net au bilan.

RE 12 - Immobilisations et comptabilité des immobilisations

La limite d'activation des investissements propres est fixée à Fr. 20'000.- par objet ou par projet.

L'amortissement a lieu dès le début des travaux.

Le taux d'amortissement est appliqué sur la valeur comptable au bilan au 01.01 augmenté de l'investissement net de l'exercice en cours.

La méthode de l'amortissement dégressif est appliquée.

Les amortissements supplémentaires ne sont pas autorisés.

Les terrains morcelés des autres travaux de génie-civil, des bâtiments peuvent être enregistrés dans le compte spécifique des terrains du patrimoine administratif.

RE 13 - Vision consolidée

Le tableau des participations doit au minimum figurer dans l'annexe aux comptes.

RE 14 - Tableau des flux de trésorerie

Le tableau des flux de trésorerie simplifié est élaboré sur la base du tableau de financement actualisé du MCH1.

RE 17 - Objectifs et instruments de politique budgétaire

Une réserve de politique budgétaire assimilable à une réserve conjoncturelle ou d'équilibrage peut être constituée. Les prélèvements ou attributions à cette réserve doivent être comptabilisés aux titres de charges ou revenus extraordinaires.

Le postfinancement de la réserve de politique budgétaire n'est pas autorisé.

RE 18 - Indicateurs financiers

Les indicateurs de 1ère et 2ème priorités, recommandés par la conférence des directrices et directeurs cantonaux des finances, sont présentés dans le message introductif. Les définitions et mode de calcul se trouvent dans le manuel «modèle comptable harmonisé pour les cantons et les communes» dans l'annexe C.

RE 19 - Procédure lors du passage au MCH2 (2021)

Pour des raisons de comparabilité, les valeurs du bilan de l'année précédente sont présentées lors du passage au MCH2 au 01.01.2021 (au lieu du 31.12.2020), après les reclassifications et les retraitements dus au passage au MCH2. Il en va de même pour les valeurs présentées dans le tableau des garanties.

Le patrimoine financier est inscrit à sa valeur comptable.

Les provisions et les comptes de régularisation ont été réévalués.

La réévaluation du patrimoine administratif n'est pas autorisée.

Les terrains parcellisés des autres travaux de génie-civil (compte bilan 1403) et des bâtiments (compte bilan 1404) sont inscrits dans le groupe de matières approprié et amortis en conséquence.

3. Principes de la gestion financière

La gestion financière se conforme aux exigences de la légalité, de l'équilibre budgétaire à terme, de l'emploi économe des fonds, de l'urgence, de la rentabilité, de la causalité, de l'indemnisation des avantages, de la non-affectation des impôts généraux, de la gestion axée sur les résultats, du paiement par l'utilisateur et de la transparence financière.

4. Principes de tenue des comptes

La tenue des comptes est un enregistrement chronologique et systématique des transactions effectuées avec l'extérieur et des imputations internes. La tenue des comptes est régie par les principes de l'annualité, de la spécialité, et de l'exhaustivité.

5. Principes de présentation des comptes

La présentation des comptes doit fournir une image de la situation financière qui corresponde à l'état effectif de la fortune, des finances et des revenus.

La présentation des comptes repose sur les principes de la comparabilité, du produit brut, de la comptabilité d'exercice, de la continuité, de l'importance, de la clarté, de la fiabilité, de la permanence des méthodes comptables et de l'échéance.

6. Principes d'évaluation du bilan

6.1. Actif

6.1.1. Patrimoine financier (PF)

Le patrimoine financier est inscrit au bilan à sa valeur comptable. Il est amorti si des pertes ou des moins-values sont enregistrées. En cas d'acquisition d'immobilisation gratuitement, celle-ci doit être évaluée à sa valeur vénale.

Tous les nouveaux éléments du patrimoine financier sont évalués conformément aux principes d'évaluation ci-dessous.

Disponibilités et placements à court terme (compte bilan 100)

Les disponibilités et les placements à court terme comprennent les fonds en caisse, les avoirs postaux et bancaires, les soldes des cartes de débit et de crédit et les placements à court terme sur le marché monétaire (moins de 90 jours). Ils sont évalués à leur valeur d'acquisition, valeur nominale, ou, si inférieure, à leur valeur vénale.

Créances (compte bilan 101)

Les créances à court terme comprennent toutes les créances facturées envers des tiers et impayées.

Une provision générale pour créances douteuses est comptabilisée chaque année au 31 décembre.

En outre, des correctifs d'actifs spécifiques (ducroire) sont enregistrés pour les créances fiscales.

Placements financiers à court terme (compte bilan 102)

Les placements financiers à court terme sont des actifs monétaires (prêts à court terme, placements à intérêts, dépôts à terme, etc.), qui sont généralement détenus dans le but de faire coïncider les flux de liquidités pouvant générer un rendement. Les échéances varient de 90 jours à un an. Les placements financiers à court terme sont évalués à leur valeur d'acquisition, valeur nominale, ou, si inférieure, à leur valeur vénale.

Actifs de régularisation (compte bilan 104)

Les actifs de régularisation ont pour but de fournir les chiffres selon la méthode de la comptabilité d'exercice. Les charges, revenus, recettes et dépenses sont comptabilisés dans l'exercice au cours duquel l'engagement a eu lieu. Les comptes d'actifs de régularisation sont évalués à leur valeur nominale. La valeur seuil pour l'enregistrement d'un actif de régularisation est fixée à Fr. 1.-

Marchandises, fournitures (compte bilan 106)

Les articles de commerce et les matières premières et auxiliaires, sont évalués au prix coûtant ou au prix du marché si celui-ci est inférieur.

Placements financiers à long terme (compte bilan 107)

Les placements financiers à long terme ont une durée supérieure à un an. Ils sont classés dans le patrimoine financier, étant donné qu'ils ne servent pas directement à l'exécution des tâches publiques. Les actions, parts sociales, placements à intérêts (obligations, prêts) et créances à long terme sont comptabilisés à leur juste valeur ou à leur valeur nominale. La distinction de la rubrique au bilan entre le long et le court terme n'est pas adaptée en cours de période de placement.

Immobilisations corporelles du patrimoine financier (compte bilan 108)

Les immobilisations corporelles détenues au patrimoine financier ne sont pas utilisées directement pour l'exécution des tâches publiques. Les immobilisations du patrimoine financier dans le bilan au coût d'acquisition ou de construction.

Créances envers les financements spéciaux et fonds des capitaux de tiers (compte bilan 109)

Les créances résultant de financements spéciaux et fonds des capitaux de tiers sont comptabilisées à l'actif du bilan et les opérations de comptabilisation ont un effet sur le compte de résultats.

6.1.2. Patrimoine administratif (PA)

Les valeurs du patrimoine administratif comprennent les éléments qui servent à l'exécution des tâches publiques et qui découlent du compte des investissements. Le montant du seuil d'activation des investissements propres est fixé à Fr. 20'000.- par objet ou par projet.

Immobilisations corporelles (compte bilan 1400)

Les immobilisations du patrimoine administratif sont inscrites au bilan au coût d'acquisition ou de production. Les immobilisations corporelles détenues au patrimoine administratif qui font l'objet d'une dépréciation du fait de leur utilisation sont amorties par catégorie à leur valeur résiduelle au 31.12.

Liste des taux d'amortissements planifiés appliqués :

Terrains : 0% (compte bilan 1400) Routes et voies de communication : 7% (compte bilan 1401) Aménagement des cours d'eau : 7% (compte bilan 1402) Autres travaux de génie-civil : 7% (compte bilan 1403) Bâtiments : 8% (compte bilan 1404) Forêts : 0% (compte bilan 1405) Biens meubles : 35% (compte bilan 1406) Autres immobilisations corporelles : 50% (compte bilan 1409)

Immobilisations incorporelles (compte bilan 142)

Les immobilisations incorporelles comprennent les logiciels, les licences, les droits d'utilisation et les autres immobilisations incorporelles. Le taux d'amortissement planifié est de 50%.

Prêts (compte bilan 144)

Les prêts sont généralement comptabilisés à leur valeur nominale. Si une diminution durable de la valeur est prévisible, une réévaluation de la valeur doit être effectuée.

Participations, capital social (compte bilan 145)

Les participations et capital social sont des parts dans le capital d'autres sociétés, établissements et institutions détenues en vue d'un investissement permanent. Ils sont comptabilisés au maximum à leur valeur d'acquisition. Si une diminution durable de la valeur est prévisible, une réévaluation de la valeur doit être effectuée.

Subventions d'investissement (compte bilan 146)

Les subventions d'investissement sont des prestations en argent qui sont utilisées par le bénéficiaire de ces subventions pour acquérir des actifs durables à caractère d'investissement. Le taux d'amortissement planifié est de 10%.

6.2. Passif

6.2.1. Capitaux de tiers

Engagements courants (compte bilan 200)

Les engagements courants sont des dettes monétaires qui doivent généralement être remboursées dans les douze mois qui suivent la clôture. Ces engagements sont comptabilisés à leur valeur nominale.

Engagements financiers à court terme (compte bilan 201)

Les engagements financiers à court terme sont des dettes résultant d'opérations de financement d'une durée inférieure ou égale à un an. Ces engagements sont comptabilisés à la valeur nominale.

Passifs de régularisation (compte bilan 204)

Les passifs de régularisation ont pour but de fournir les chiffres selon la méthode de la comptabilité d'exercice. Les charges, revenus, recettes et dépenses sont comptabilisés dans l'exercice au cours duquel l'engagement a eu lieu. Les comptes de passifs de régularisation sont évalués à leur valeur nominale. La valeur seuil pour l'enregistrement d'un passif de régularisation est fixée à Fr. 1.-.

Provisions à court terme (compte bilan 205)

Des provisions sont comptabilisées pour les engagements fondés sur un événement survenu dans le passé (avant la date de clôture des comptes), dont le montant et/ou l'échéance sont incertains, mais peuvent être estimés. Une provision est classée à court terme si la sortie de fonds est probable dans un délai d'un an à compter de la date de clôture. Les provisions sont réévaluées chaque année au 31 décembre. La valeur seuil pour l'enregistrement d'une provision à court terme est fixée à Fr. 1.-.

Engagements financiers à long terme (compte bilan 206)

Les engagements financiers à long terme sont des passifs liés à des opérations de financement qui doivent généralement être remboursées plus de douze mois après la date de clôture du bilan. Ils sont comptabilisés à la valeur nominale. La distinction de la rubrique au bilan entre le long et le court terme n'est pas adaptée en cours de période de l'engagement.

Provisions à long terme (compte bilan 208)

Des provisions sont comptabilisées pour les engagements fondés sur un événement survenu dans le passé (avant la date de clôture des comptes), dont le montant et/ou l'échéance sont incertains, mais qui peuvent être estimés. Une provision est classée à long terme si la sortie de fonds est probable dans un délai de plus de douze mois à compter de la date de clôture. Les provisions font l'objet d'une réévaluation chaque année au 31 décembre. La valeur seuil pour l'enregistrement d'une provision à long terme est fixée à Fr. 1.-.

Engagements envers les financements spéciaux et fonds des capitaux de tiers (compte bilan 209)

Un financement spécial est utilisé pour affecter des moyens en vue de l'exécution des tâches publiques. Un financement spécial est inscrit dans les capitaux de tiers si la base juridique ne peut être modifiée ou si la base légale repose sur le droit de rang supérieur. Ils figurent au passif du bilan et les opérations de comptabilisation ont un effet sur le compte de résultats.

6.2.2. Capital propre

Fonds et financements spéciaux enregistrés sous capital propre (compte bilan 290 et 291)

Un financement spécial est utilisé pour affecter des moyens en vue de l'exécution des tâches publiques. Un financement spécial est inscrit dans le capital propre si la base juridique peut être modifiée ou si la base légale repose sur le droit de rang supérieur, mais laisse une marge de manœuvre considérable à la collectivité publique. Ils figurent au passif du bilan et les opérations de comptabilisation ont un effet sur le compte de résultats. Les avances sur les financements spéciaux classés dans le capital propre sont inscrites en négatif dans les fonds propres. Ils sont remboursables dans un délai de 8 ans à compter de leur première inscription au bilan par de futurs excédents de revenus réalisés par la tâche concernée.

Réserves de politique budgétaire (compte bilan 294)

Les réserves de politique budgétaire sont des réserves qui peuvent être utilisées pour couvrir des déficits futurs du compte de résultats.

Le postfinancement des réserves de politique budgétaire n'est pas autorisé.

Réserve liée à la réévaluation du patrimoine financier (compte bilan 296)

Le résultat positif de la réévaluation doit être inscrit au bilan dans la réserve liée au retraitement du patrimoine financier. Cette réserve, inscrite dans le bilan dans les fonds propres, ne peut être dissoute qu'en cas de perte de valeur durable ou de vente du patrimoine financier. Le postfinancement de la réserve liée à la réévaluation du patrimoine financier n'est pas autorisé.

Excédent ou découvert du bilan (compte bilan 299)

Le solde provient des excédents et des déficits cumulés du compte de résultats. En cas de découvert, le poste reste au passif mais avec un signe négatif. Il doit être amorti dans un délai maximum de 4 ans à partir de sa première inscription au bilan.

17b - État du capital propre

	Solde au 01/01	Attributions	Prélèvements	Solde au 31/12
29 Capital propre	11 404 755.00	1 126 997.00	-,-	12 531 752.00
290 Engagements et avances sur financements spéciaux classés dans le capital propre	191 586.00	157 265.00		348 851.00
291 Fonds classés dans le capital propre	602 000.00			602 000.00
294 Réserves de politique budgétaire	-,-			-,-
296 Réserve liée au retraitement du patrimoine financier	-,-			-,-
299 Excédent / découvert du bilan	10 611 169.00	969 732.00		11 580 901.00

17c - Tableau des provisions

PROVISIONS À COURT TERME	Solde au 01/01	Création Augmentation	Dissolution Réduction	Solde au 31/12
	--	--	--	--
PROVISIONS À LONG TERME	Solde au 01/01	Création Augmentation	Dissolution Réduction	Solde au 31/12
	--	--	--	--
Total provisions à court terme	--	--	--	--
Total provisions à long terme	--	--	--	--
Total des provisions	--	--	--	--

17d - Tableau des participations

Société anonyme	Nombre détenu	Part en %	Valeur nomin.	Rendement	Valeur 01.01	Valeur 31.12
STEP SA	766	76.60%	100.00	-	1.00	1.00
AGEPP SA	434	4.34%	100.00	-	217 000.00	1.00
SES Energies SA	140 000	100.00%	10.00	-	1 400 000.00	--
GENEDIS SA	642	4.69%	1 500.00	57 780.00	-	963 000.00
F.M.V. SA	8 862	0.44%	50.00	14 930.00	355 440.00	355 440.00
Holdigaz SA	27 855	1.36%	10.00	222 840.00	1 448 460.00	1 448 460.00
SATOM SA	150	1.50%	100.00	-	1.00	1.00
Tunnel Grd-St-Bernard SA	10	0.04%	500.00	-	5 000.00	5 000.00
CCF SA	35	0.01%	200.00	-	7 000.00	7 000.00
Radio Rhône SA	5	0.07%	250.00	-	1.00	1.00
BCVs SA	144	0.00%	10.00	576.00	3 720.00	3 720.00
TéléMarécottes SA	13	0.00%	250.00	-	1.00	1.00
TPC SA	10	0.00%	10.00	-	1.00	1.00
Radio Chablais SA	4	0.08%	100.00	-	1.00	1.00
Cie Navigation sur le Lac Léman	20	0.00%	100.00	-	1.00	1.00
Cellviosa	1	0.00%	1 000.00	-	1.00	1.00
Valais Incoming SA	1	0.00%	100.00	-	1.00	1.00
Société coopérative						
CRTO			1 000.00		1.00	1.00
Divers						
Club d'aviation des Placettes, Bex					1.00	1.00

17e - Tableau des garanties (cautionnements)

Société	de	Solde au 01.01	Solde au 31.12	Ecart
Société de Développement	(2001)	456 000.00	456 000.00	--
Calorabois	(2023)	100 000.00	100 000.00	--
Abbaye	(2014)	2 000 000.00	2 000 000.00	--
CO régional	(2020)	9 718 090.00	9 718 090.00	--
Tennis Club	(2012)	155 000.00	155 000.00	--
APAC	(2010)	30 000.00	30 000.00	--
Club Alpin	(2010)	60 000.00	60 000.00	--
Fondation St-Jacques	(1987)	6 000 000.00	6 000 000.00	--
Fondation St-Jacques	(2008)	11 170 000.00	11 170 000.00	--
Fondation St-Jacques	(2023)	26 000 000.00	26 000 000.00	--
STEP	(2023)	1 500 000.00	1 500 000.00	--
Fondation de l'Observatoire	(2002)	40 000.00	40 000.00	--
Cabinet médical agaunois	(2015)	2 150 000.00	2 150 000.00	--
La Boule Agaunoise	(2024)	45 000.00	45 000.00	--
Paroisse Saint-Sigismond	(2024)	220 000.00	220 000.00	--

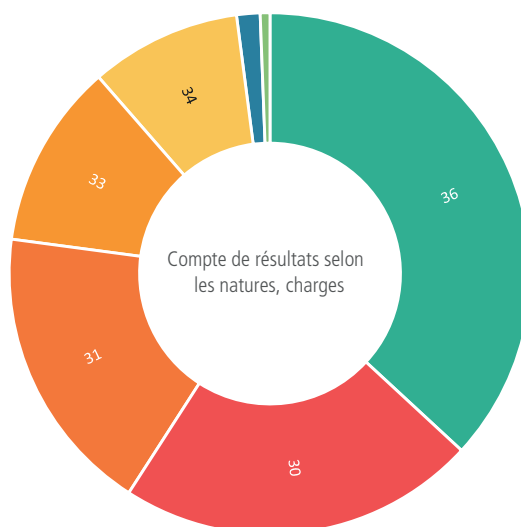
17f - Tableau des immobilisations

No	Intitulé	Solde au 01.01	Dépenses	Recettes	Solde au 31.12	Amortiss.	Situation après amort.	Amort. minimum obligatoire
COMPTES ORDINAIRES								
1400	Terrains	324 001.00	-	-	324 001.00	-	324 001.00	0%
1401	Routes / voies de communication	8 891 000.00	139 782.00	9 306.00	9 021 476.00	632 476.00	8 389 000.00	7%
1402	Aménagement des cours d'eau du PA	1 562 000.00	574 774.00	12 200.00	2 124 574.00	149 574.00	1 975 000.00	7%
1403	Autres travaux de génie-civil	4 561 004.00	2 290 552.00	751 490.00	6 104 066.00	430 062.00	5 674 004.00	7%
1404	Bâtiments du PA	13 394 002.00	5 841 299.00	914 937.00	18 320 364.00	1 468 751.00	16 852 113.00	8%
1405	Forêts PA	-	-	-	-	-	-	0%
1406	Biens meubles du PA	490 602.00	196 774.00	-	687 376.00	242 873.00	444 503.00	35%
1409	Autres immobilisations corporelles	-	-	-	-	-	-	50%
1420	Logiciel du PA	-	-	-	-	-	-	50%
1421	Licences, droits d'utilisation, droits des marques PA	-	-	-	-	-	-	50%
1429	Autres immobilisations incorporelles	133 000.00	74 448.00	-	207 448.00	104 948.00	102 500.00	50%
144X	Prêts	284 231.00	-	-	-	20 000.00	244 231.00	Selon risque
145X	Participation capital social	-	-	-	-	-	-	Selon risque
146X	Subventions d'investissement	1 454 000.00	107 949.00	-	1 561 949.00	156 449.00	1 405 500.00	10%
Total comptes ordinaires		31 077 840.00	9 225 578.00	1 687 933.00	38 615 485.00	3 204 633.00	35 410 852.00	

17g - Graphiques par classification fonctionnelle et par nature

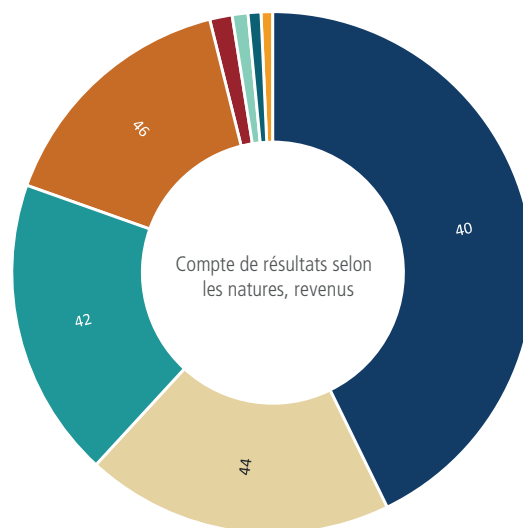
COMPTES DE RÉSULTATS SELON LES NATURES, CHARGES

30	Charges de personnel	22.2%	5 869 855
31	Charges de biens et services et autres charges d'exploitation	18.0%	4 752 734
33	Amortissements du patrimoine administratif	11.5%	3 028 184
34	Charges financières	9.4%	2 472 371
35	Attributions aux fonds et financements spéciaux	0.6%	157 265
36	Charges de transferts	36.9%	9 727 976
37	Subventions redistribuées	0.0%	0
38	Charges extraordinaires	0.0%	0
39	Imputations internes	1.5%	384 383
TOTAL			26 392 770



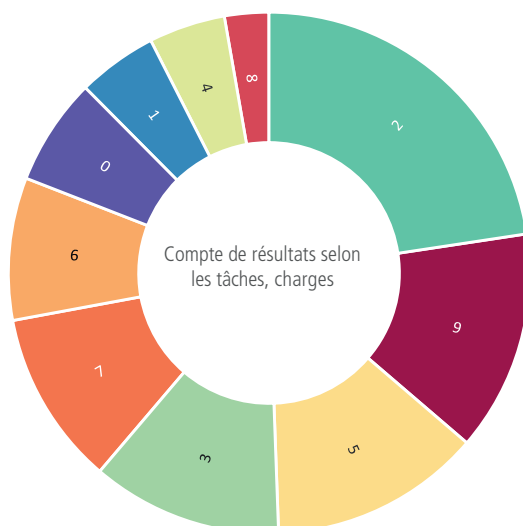
COMPTES DE RÉSULTATS SELON LES NATURES, REVENUS

40	Revenus fiscaux	42.8%	11 702 819
41	Patentes et concessions	0.8%	216 147
42	Taxes	18.6%	5 085 706
43	Revenus divers	1.0%	266 223
44	Revenus financiers	19.1%	5 217 722
45	Prélèvements sur les fonds et financements spéciaux	0.7%	200 000
46	Revenus de transferts	15.7%	4 289 502
47	Subventions à redistribuer	0.0%	0
48	Revenus extraordinaires	0.0%	0
49	Imputations internes	1.4%	384 383
Total			27 362 205



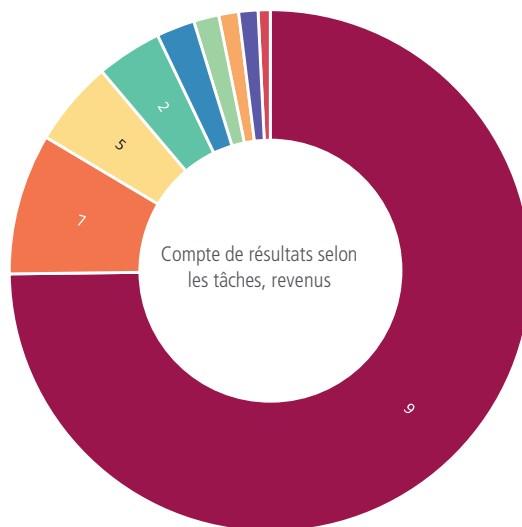
COMPTES DE RÉSULTATS SELON LES TÂCHES, CHARGES

0	Administration générale	6.6%	1 753 460
1	Ordre et sécurité publics, défense	4.9%	1 305 912
2	Formation	22.6%	5 966 077
3	Culture, sports et loisirs, église	11.8%	3 121 913
4	Santé	4.7%	1 249 855
5	Prévoyance sociale	13.1%	3 460 040
6	Trafic et télécommunications	8.8%	2 331 107
7	Protection de l'environnement et aménagement du territoire	10.8%	2 862 567
8	Economie publique	2.8%	727 245
9	Finances et impôts	13.7%	3 614 594
Total			26 392 770



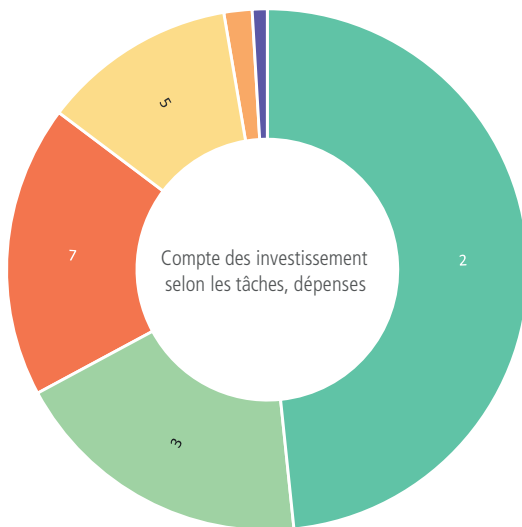
COMPTES DE RÉSULTATS SELON LES TÂCHES, REVENUS

0	Administration générale	1.2%	326 513
1	Ordre et sécurité publics, défense	2.4%	647 156
2	Formation	4.1%	1 112 777
3	Culture, sports et loisirs, église	1.6%	428 272
4	Santé	0.0%	0
5	Prévoyance sociale	5.3%	1 446 708
6	Trafic et télécommunications	1.2%	339 353
7	Protection de l'environnement et aménagement du territoire	8.7%	2 389 665
8	Economie publique	0.7%	204 347
9	Finances et impôts	74.8%	20 467 710
Total			27 362 502



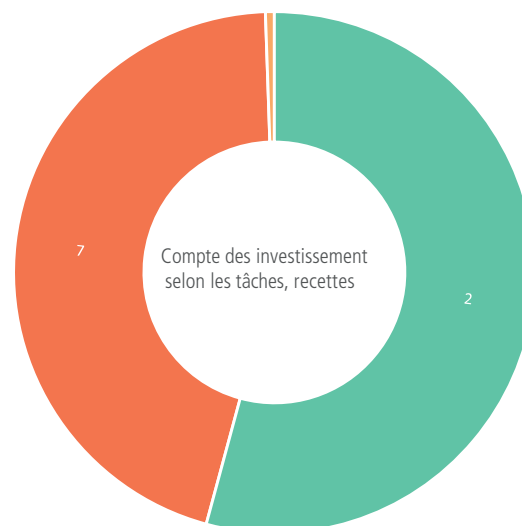
COMPTES DES INVESTISSEMENTS SELON LES TÂCHES, DÉPENSES

0	Administration générale	0.9%	86 235
1	Ordre et sécurité publics, défense	0.0%	0
2	Formation	48.4%	4 462 856
3	Culture, sports et loisirs, église	18.8%	1 731 769
4	Santé	0.0%	0
5	Prévoyance sociale	12.1%	1 111 707
6	Trafic et télécommunications	1.7%	160 528
7	Protection de l'environnement et aménagement du territoire	18.1%	1 672 483
8	Economie publique	0.0%	0
9	Finances et impôts	0.0%	0
Total			9 225 578



COMPTES DES INVESTISSEMENTS SELON LES TÂCHES, RECETTES

0	Administration générale	0.0%	0
1	Ordre et sécurité publics, défense	0.0%	0
2	Formation	54.2%	914 937
3	Culture, sports et loisirs, église	0.0%	0
4	Santé	0.0%	0
5	Prévoyance sociale	0.0%	0
6	Trafic et télécommunications	0.6%	9 306
7	Protection de l'environnement et aménagement du territoire	45.2%	763 690
8	Economie publique	0.0%	0
9	Finances et impôts	0.0%	0
Total			1 687 933



Comptes 2025

18 - Liste des abréviations

A.D.B.	Actes de défaut de bien
AANP	Assurance accident non-professionnel
AAP	Assurance accident professionnel
AF	Allocations familiales
AITEJ	Association intercommunale du turbinage des eaux du Jorat
Amal	Assurance maladie
APAC	Association des parents d'accueil
APEA	Autorité de protection de l'enfant et de l'adulte
APG	Allocations pour perte de gain
AVS	Assurance vieillesse et survivants
B.O.	Bulletin officiel
C.O.	Cycle d'orientation
C.S.I	Contrôle de secours incendie
CCC	Caisse de compensation du canton
CCP	Compte courant postal
CM	Caisse maladie
CMS	Centre médico-social
CSS	Centre sportif scolaire
DDP	Droit distinct et permanent (droit de superficie)
E.P.	Ecole primaire
EM Salentin	Etat-major du Salentin
EMS	Etablissement médico-social
EP	Eclairage public
EPP	Ecole pré-professionnelle
G.S.1	Groupe scolaire 1
HEP	Haute école pédagogique
LPP	Loi sur la prévoyance professionnelle
MCH2	Modèle comptable harmonisé no 2
O.T.	Office du tourisme
OFROU	Office fédéral des routes
PA	Patrimoine administratif
Partic.	Participation
PAZ	Plan d'affectation de zone
PCi	Protection civile
PF	Patrimoine financier
PIC	Programme d'intégration cantonal
PM	Personnes morales
PP	Personnes physiques
RC	Responsabilité civile
RPC	Redevance à prix coutant
SDIS	Service de défense incendie et secours
TPEV	Travaux publics et espaces verts
UAPE	Unité d'accueil de la petite enfance
Vest. FC	Vestiaires du terrain de football
Zone I.G.	Zone d'intérêt général